

PESQUISA ATLAS 29/04-05/05/26

# Eleições Amazonas 2026

# Sumário

- 
- 0** Metodologia e Perfil da Amostra

---

  - 1** Eleição para o Governo do Amazonas

---

  - 2** Eleição para o Senado pelo Amazonas

---

  - 3** Eleição para Presidente no Amazonas

---

  - 4** Aprovação e Avaliação de Governo

---

  - 4** Imagem e Rejeição

---

  - 4** Maiores Problemas

---

  - 5** Estrutura do Eleitorado

---

# 0 Metodologia e Perfil da amostra

# Metodologia: Atlas RDR

**Atlas Random Digital Recruitment [RDR]** conta com procedimentos estatísticos complexos para calibrar amostras robustas, representativas da população-alvo.

Os entrevistados são recrutados organicamente durante a navegação de rotina na web em territórios geolocalizados em qualquer dispositivo (smartphones, tablets, laptops ou PCs).

Em comparação com pesquisas presenciais domiciliares ou em pontos de fluxo, RDR evita o eventual impacto psicológico da interação humana sobre o respondente na hora da entrevista. O entrevistado pode responder o questionário em plena anonimidade, sem temer causar impressões negativa ao entrevistador ou pessoas que possam ouvir a entrevista.

Comparado com pesquisas telefônicas baseadas na discagem de dígitos aleatórios (Random Digit Dialing - RDD), o RDR permite um mapeamento granular de padrões de não-resposta, de modo que os vieses possam ser adequadamente tratados a construção de cada amostra.

Em comparação com pesquisas baseadas em painéis de respondentes, o RDR tem a vantagem de eliminar desafios à representatividade resultantes da fadiga do respondente e a mortalidade do painel, bem como evitar fenômenos ainda mais difíceis de controlar, como efeitos de painel, resultantes de níveis crescentes de atenção e engajamento político entre os entrevistados.

Para garantir a representatividade em nível nacional, as amostras da AtlasIntel são pós-estratificadas usando um algoritmo iterativo em um conjunto mínimo de variáveis de destino: sexo, faixa etária, nível educacional, nível de renda, região e comportamento eleitoral anterior. As amostras resultantes do processo de pós-estratificação se assemelham ao perfil da população adulta do Brasil, inclusive da população que possui um acesso mais limitado à tecnologia.

# Perfil da amostra

## POPULAÇÃO ALVO

**Eleitorado do Amazonas**

## AMOSTRA

**1.415 respondentes**

## METODOLOGIA

**Recrutamento digital aleatório (Atlas RDR)**

## MARGEM DE ERRO

**±3 p.p.**

## NÍVEL DE CONFIANÇA DA MARGEM DE ERRO

**95%**

## PERÍODO DE COLETA

**29/04/2026-05/05/2026**

## GÊNERO

Mulher		50.5%
Homem		49.5%

## IDADE

16 - 24		17.1%
25 - 34		23.0%
35 - 44		22.0%
45 - 59		23.4%
60 - 100		14.6%

## RENDA FAMILIAR

R\$0-R\$2,000		29.2%
R\$2,000-R\$3,000		20.9%
R\$3,000-R\$5,000		22.7%
R\$5,000-R\$10,000		18.8%
Acima de R\$10,000		8.5%

## NÍVEL EDUCACIONAL

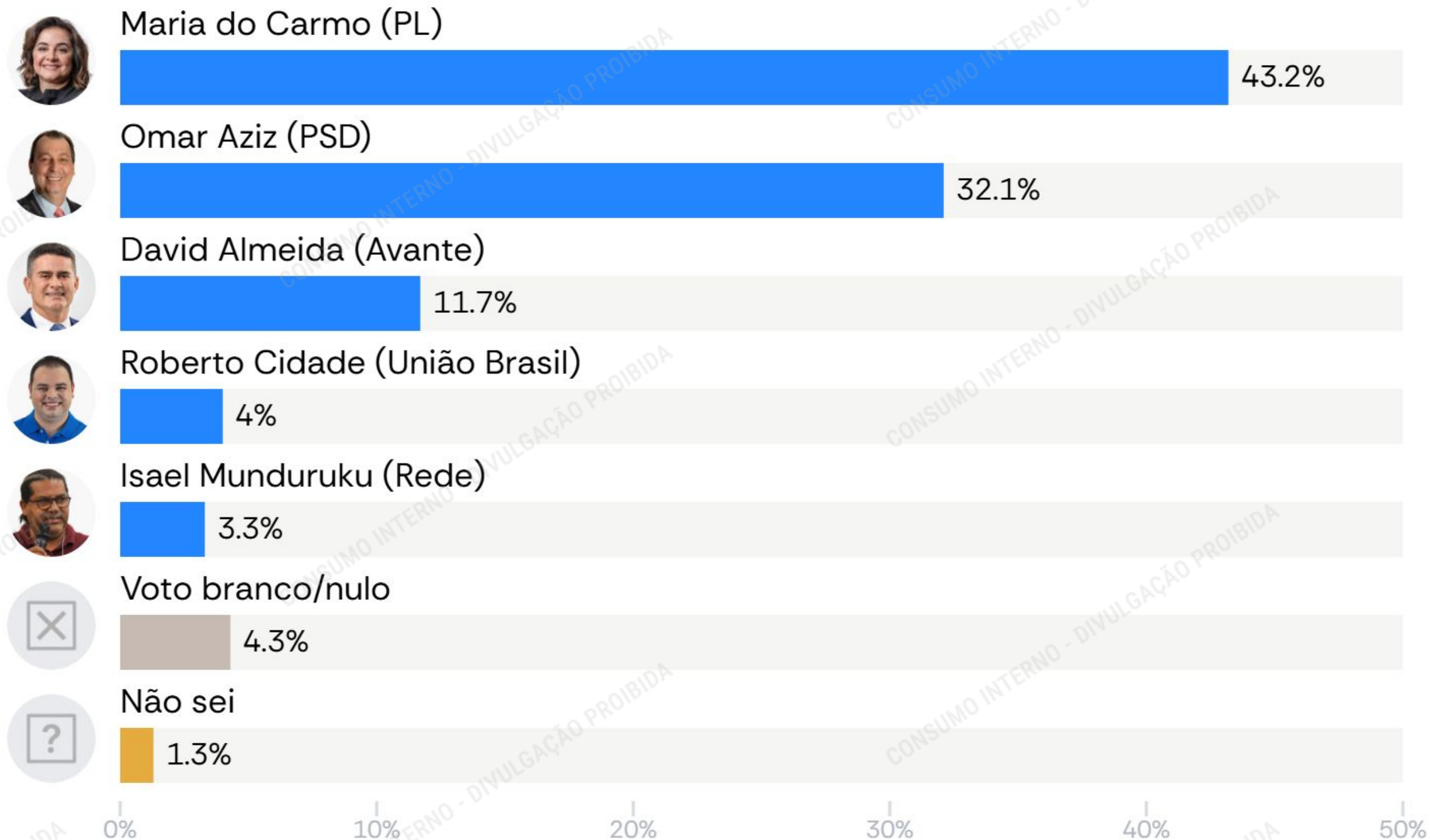
Ensino Fundamental		27.9%
Ensino Médio		48.8%
Ensino Superior		23.3%

## REGIÃO INTERMEDIÁRIA

Manaus		53.1%
Região Intermediária de Manaus		15.5%
Parintins		11.6%
Tefé		11.4%
Lábrea		8.3%

# 1 Eleição para o Governo

## Se esses fossem os candidatos, em quem você votaria nas próximas eleições para governador do Amazonas? [Cenário 1]



PESQUISA PARA CONSUMO INTERNO  
DIVULGAÇÃO PROIBIDA

## Se esses fossem os candidatos, em quem você votaria nas próximas eleições para governador do Amazonas? [Cenário 1 - Votos válidos]


Maria do Carmo (PL)




Omar Aziz (PSD)




David Almeida (Avante)



Roberto Cidade (União Brasil)



Isael Munduruku (Rede)



0% 15% 30% 45% 60%

PESQUISA PARA CONSUMO INTERNO  
DIVULGAÇÃO PROIBIDA

# Se esses fossem os candidatos, em quem você votaria nas próximas eleições para governador do Amazonas? [Cenário 1]

[cruzamentos demográficos]

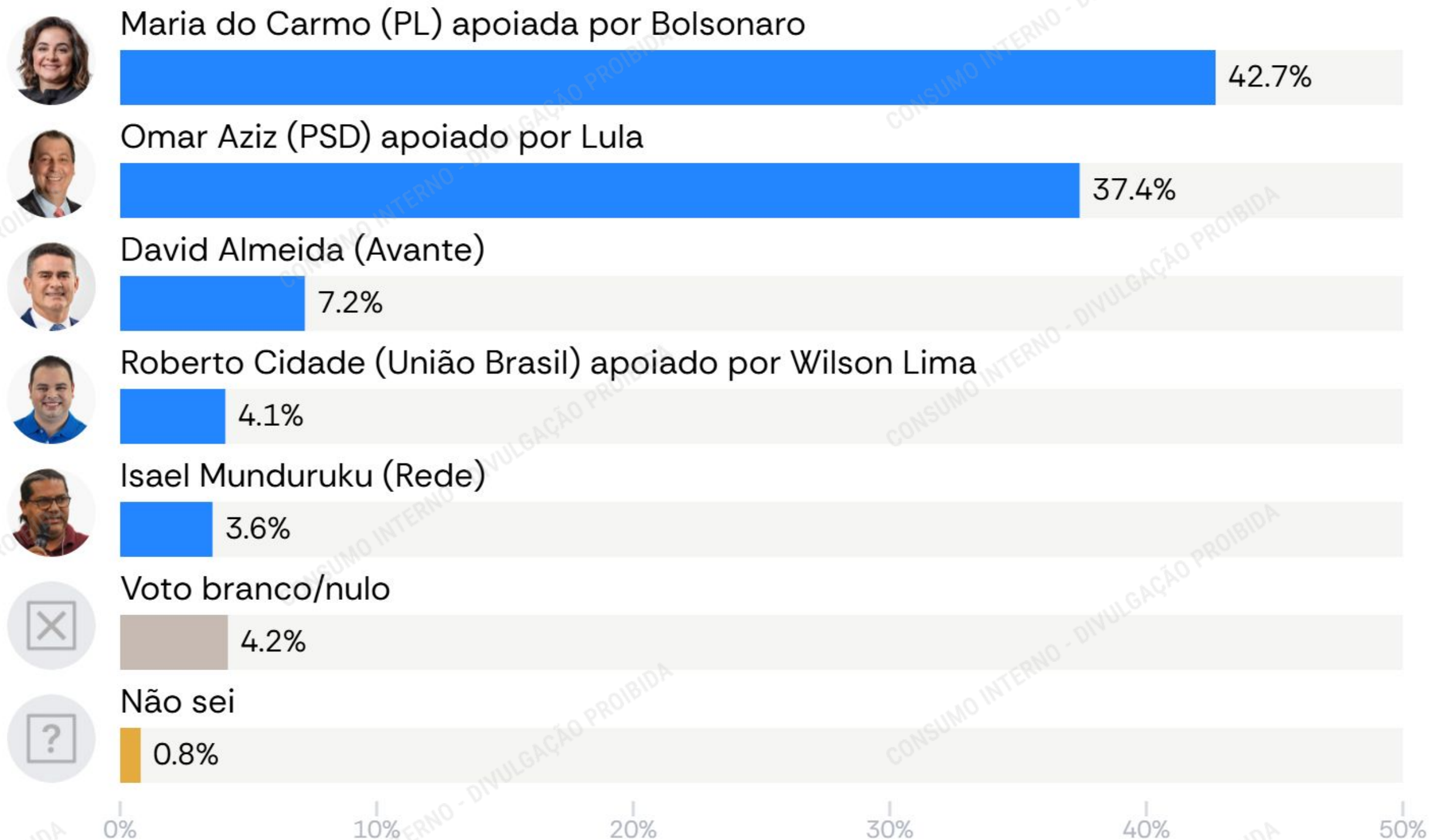
	GÊNERO		IDADE					NÍVEL EDUCACIONAL			RENDA FAMILIAR				
	Homem	Mulher	16 - 24	25 - 34	35 - 44	45 - 59	60 - 100	Ensino Fundamental	Ensino Médio	Ensino Superior	R\$0 - R\$2,000	R\$2,000 - R\$3,000	R\$3,000 - R\$5,000	R\$5,000 - R\$10,000	Acima de R\$10,000
Maria do Carmo (PL)	51.5	35.5	49.8	47.2	45.9	35.1	39.4	50.7	42.5	38.3	49.3	40.8	44.3	36.9	40.3
Omar Aziz (PSD)	32.4	31.6	26.7	30.8	22.9	40.2	40	23.5	35.7	33.7	24.8	33.5	37.8	42.7	14.5
David Almeida (Avant)	10	13.4	8.7	8.2	19.9	10	11.8	18.6	6.9	12.3	12.6	8.2	8.1	9.2	33.1
Roberto Cidade (União)	2.4	5.6	5.6	2.6	6	1.9	5.6	3	4.1	4.9	3	7.5	4	2.6	2
Isael Munduruku (Rec)	1.2	5.3	4.1	1.6	0.5	7.3	2	4	0.9	7.2	3.8	1.8	1.3	5.8	4.4
Voto branco/nulo	1.5	7	2.4	9.3	2.6	4.7	0.7	0.2	7.6	2.5	4.6	8.2	1.9	2.1	4.9
Não sei	0.9	1.6	2.7	0.4	2.2	0.9	0.6	0	2.3	1.1	1.9	0.1	2.6	0.8	0.9

	RELIGIÃO					REGIÃO					VOTO GOVERNADOR - 2º TURNO 2022			
	Católico	Evangélico	Outra religião	Crente sem religião	Agnóstico ou ateu	Lábrea	Parintins	Tefé	Região Intermediária de Manaus	Capital	Wilson Lima	Eduardo Braga	Voto branco/nulo	Não votei
Maria do Carmo (PL)	34.4	53.5	23	65.7	5.5	46.7	52.8	44.1	48.5	39.2	57.8	15.4	80	51.4
Omar Aziz (PSD)	38	19.4	61.3	14.7	88	49.5	17.6	40.3	23.3	33.6	15.5	60.2	5.5	26.1
David Almeida (Avant)	13.4	14.3	2.2	4.3	0.1	3	26.8	11.4	20.3	7.1	15.2	7.9	1.8	13.9
Roberto Cidade (União)	3.5	6.8	1	0.6	0	0.9	2	0.4	2	6.1	6.9	0.9	0.1	5.1
Isael Munduruku (Rec)	2.9	3.3	7.9	1.4	2.6	0	0.1	0	2.1	5.5	3	5	0.5	0.5
Voto branco/nulo	6	1.4	4.7	13.2	3.8	0	0.7	1	0.8	7.5	0.9	8.8	11.6	0.7
Não sei	1.9	1.2	0	0	0	0	0.1	2.8	2.9	1	0.7	1.7	0.5	2.4

	VOTO PRESIDENTE - 2º TURNO 2022				VOTO SENADOR - 2022						
	Lula	Jair Bolsonaro	Voto branco / nulo	Não votei	Omar Aziz	Coronel Menezes	Arthur Virgílio Neto	Luiz Castro	Outro	Voto branco/nulo	Não votei
Maria do Carmo (PL)	2.8	79.1	73.5	52.1	4.9	82	50.4	16.4	66.1	68.8	54.1
Omar Aziz (PSD)	60	4.5	18	31.2	59.3	3.1	14.4	50.8	25	22.2	28.2
David Almeida (Avant)	15.3	11.1	2.3	6.4	17.3	10.9	12.6	7.4	2.8	0.6	6.7
Roberto Cidade (União)	5	3	1.4	6.7	5.9	2.4	7.2	1.3	0.9	1.5	5
Isael Munduruku (Rec)	7	0.7	0	0.5	4	1	3.4	14	3.2	0.3	2.8
Voto branco/nulo	9	0.1	4.8	0.4	8.5	0.1	1.8	9.5	1.7	6.7	0.6
Não sei	1	1.5	0	2.8	0.1	0.4	10.2	0.6	0.3	0	2.7

**PESQUISA PARA CONSUMO INTERNO  
DIVULGAÇÃO PROIBIDA**

## Se esses fossem os candidatos apoiados por Lula, Bolsonaro e Wilson Lima, em quem você votaria nas próximas eleições para Governador do Amazonas? [Cenário 2]



PESQUISA PARA CONSUMO INTERNO  
DIVULGAÇÃO PROIBIDA

## Se esses fossem os candidatos apoiados por Lula, Bolsonaro e Wilson Lima, em quem você votaria nas próximas eleições para Governador do Amazonas? [Cenário 2 - Votos válidos]

Maria do Carmo (PL) apoiada por Bolsonaro



Omar Aziz (PSD) apoiado por Lula




David Almeida (Avante)



Roberto Cidade (União Brasil) apoiado por Wilson Lima



Isael Munduruku (Rede)



0% 10% 20% 30% 40% 50%

PESQUISA PARA CONSUMO INTERNO  
DIVULGAÇÃO PROIBIDA

# Se esses fossem os candidatos apoiados por Lula, Bolsonaro e Wilson Lima, em quem você votaria nas próximas eleições para Governador do Amazonas? [Cenário 2 - Votos válidos]

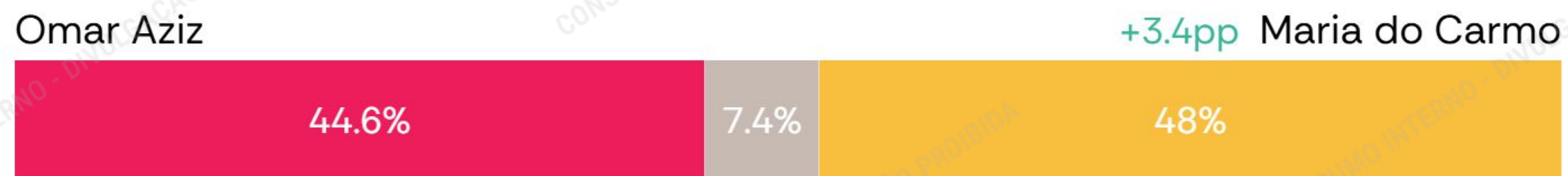
	GÊNERO		IDADE					NÍVEL EDUCACIONAL			RENDA FAMILIAR				
	Homem	Mulher	16 - 24	25 - 34	35 - 44	45 - 59	60 - 100	Ensino Fundamental	Ensino Médio	Ensino Superior	R\$0 - R\$2,000	R\$2,000 - R\$3,000	R\$3,000 - R\$5,000	R\$5,000 - R\$10,000	Acima de R\$10,000
Maria do Carmo (PL)	50.3	35.4	46	46.7	49.2	32.6	39.5	50.7	42.2	36.2	49.4	39.9	46.1	31.9	41.4
Omar Aziz (PSD) apoi	35.1	39.4	35.1	32.6	35	42.4	41.6	34.7	38.4	37.2	36.1	35.7	41.1	43.9	19.1
David Almeida (Avant	9.2	5.3	5.6	5.5	6.9	8.5	10.8	7.4	5.6	9.4	1.4	8.2	7.4	6.4	27.8
Roberto Cidade (União	2.4	5.7	4.5	3.3	6.3	1.9	5.6	3	4.1	5	2.9	7.2	3.4	3.9	2
Isael Munduruku (Rec	1.5	5.8	4.1	2.3	0.2	9.7	0.1	4	1.2	8.4	3.8	2.5	0.3	8.9	3.8
Voto branco/nulo	1.5	6.9	2	9.2	2.3	4.1	2	0.2	7.2	3	4.6	6.3	1.2	4.3	5.5
Não sei	0	1.5	2.7	0.4	0.1	0.8	0.3	0	1.3	0.8	1.9	0.1	0.5	0.7	0.3

	RELIGIÃO					REGIÃO					VOTO GOVERNADOR - 2º TURNO 2022			
	Católico	Evangélico	Outra religião	Crente sem religião	Agnóstico ou ateu	Lábrea	Parintins	Tefé	Região Intermediária de Manaus	Capital	Wilson Lima	Eduardo Braga	Voto branco/nulo	Não votei
Maria do Carmo (PL)	32.9	54.3	23.1	63.8	5.5	45.1	55	38.4	52.3	38	57.5	15.7	78.9	47.6
Omar Aziz (PSD) apoi	47.3	22.3	64.8	13.1	90.3	48.8	39.9	51.1	25.5	35.7	22.5	64.2	5.5	32.1
David Almeida (Avant	5.8	11.5	2.2	3.9	0.1	3	1.9	6.3	18.5	5.7	7.4	5.3	1.8	13.9
Roberto Cidade (União	3.4	6.5	0	2.7	0	0.9	2	0.4	0.9	6.6	7.5	0.8	0.1	3.1
Isael Munduruku (Rec	3.7	3.8	6.9	1.4	0.5	2.1	0.1	0	2.1	5.9	3.3	5.7	0.5	0.1
Voto branco/nulo	6.2	0.5	3	15	3.6	0.1	1	1	0.5	7.3	1	8.1	12.7	0.8
Não sei	0.8	1.1	0	0	0	0	0.1	2.8	0.3	0.9	0.7	0.3	0.5	2.4

	VOTO PRESIDENTE - 2º TURNO 2022				VOTO SENADOR - 2022						
	Lula	Jair Bolsonaro	Voto branco / nulo	Não votei	Omar Aziz	Coronel Menezes	Arthur Virgílio Neto	Luiz Castro	Outro	Voto branco/nulo	Não votei
Maria do Carmo (PL)	1.6	80.9	69.5	47.1	5.6	82.5	43.8	16.6	61.6	68.8	49.5
Omar Aziz (PSD) apoi	72.7	2.9	18	37.9	72.3	2.1	16	51.6	26.8	24.8	34.6
David Almeida (Avant	5	10.4	2.3	6.4	5.1	10.4	12.6	7.3	0.9	0.1	6.8
Roberto Cidade (União	4.7	3.7	1.4	5.1	5.9	3.4	7.2	0.6	0	1.5	3.4
Isael Munduruku (Rec	7.5	1.1	0	0	3.2	1	14.6	14	3.2	0.1	2.3
Voto branco/nulo	7.7	0.6	8.7	0.7	7.8	0.2	1.9	9.4	7.4	4.7	0.7
Não sei	0.8	0.4	0	2.8	0.1	0.4	3.9	0.6	0	0.1	2.7

**PESQUISA PARA CONSUMO INTERNO  
DIVULGAÇÃO PROIBIDA**

## Em um eventual 2º turno nas próximas eleições para governador do Amazonas, como você votaria em cada um dos seguintes cenários?



■ Branco / Nulo / Não sei

PESQUISA PARA CONSUMO INTERNO  
DIVULGAÇÃO PROIBIDA

# Em um eventual 2º turno nas próximas eleições para governador do Amazonas, como você votaria em cada um dos seguintes cenários? [cruzamentos demográficos]

	GÊNERO		IDADE					NÍVEL EDUCACIONAL			RENDA FAMILIAR				
	Homem	Mulher	16 - 24	25 - 34	35 - 44	45 - 59	60 - 100	Ensino Fundamental	Ensino Médio	Ensino Superior	R\$0 - R\$2,000	R\$2,000 - R\$3,000	R\$3,000 - R\$5,000	R\$5,000 - R\$10,000	Acima de R\$10,000
<b>Omar Aziz vs Maria do Carmo</b>															
Maria do Carmo	56.8	39.5	49.5	52.8	51.2	38.1	51	54.5	46	46	51.1	44.6	48.9	41.6	58.5
Branco / Nulo / Não sei	5.2	9.6	1.8	10.4	9.9	7.4	5.9	6.8	7.9	6.9	5.8	12.6	5.7	5.3	8.2
Omar Aziz	38	50.9	48.7	36.9	38.8	54.4	43.1	38.8	46	47.1	43.1	42.8	45.4	53	33.3
<b>Omar Aziz vs Roberto Cidade</b>															
Branco / Nulo / Não sei	27.5	33.6	36.4	40.5	28.7	23.2	22.7	40.5	27.2	27.3	41.5	27.9	26.6	19.8	32.4
Omar Aziz	41.1	45.6	44.9	40.4	31.2	54.8	45	29.4	49.9	45.8	37.7	38.5	49.8	55.2	33.9
Roberto Cidade	31.4	20.8	18.7	19.1	40	21.9	32.3	30.1	22.9	26.9	20.8	33.7	23.6	25	33.8

	RELIGIÃO					REGIÃO				VOTO GOVERNADOR - 2º TURNO 2022				
	Católico	Evangélico	Outra religião	Crente sem religião	Agnóstico ou ateu	Lábrea	Parintins	Tefé	Região Intermediária de Manaus	Capital	Wilson Lima	Eduardo Braga	Voto branco/nulo	Não votei
<b>Omar Aziz vs Maria do Carmo</b>														
Maria do Carmo	37.4	61.9	23.2	68.5	5.6	49.3	58.1	42.6	62.4	42.6	66	17.7	80.7	51.2
Branco / Nulo / Não sei	7.6	7.5	5.9	13.8	0.9	1.2	0.3	2.7	8.8	10.3	5.7	6.9	13.3	11.6
Omar Aziz	55	30.6	70.9	17.8	93.5	49.6	41.6	54.7	28.8	47.1	28.3	75.3	6	37.2
<b>Omar Aziz vs Roberto Cidade</b>														
Branco / Nulo / Não sei	28	30.8	7.4	66.3	3.2	38.2	50.4	21.7	38.6	24.9	34.7	14.7	91.7	29.2
Omar Aziz	50.9	30.3	72.2	22.9	93.8	50.9	17.7	55.2	28.1	50.1	22.9	75.5	6.8	48.5
Roberto Cidade	21.1	38.9	20.4	10.8	2.9	10.9	31.9	23.1	33.3	25	42.4	9.8	1.5	22.3

	VOTO PRESIDENTE - 2º TURNO 2022				VOTO SENADOR - 2022						
	Lula	Jair Bolsonaro	Voto branco / nulo	Não votei	Omar Aziz	Coronel Menezes	Arthur Virgílio Neto	Luiz Castro	Outro	Voto branco/nulo	Não votei
<b>Omar Aziz vs Maria do Carmo</b>											
Maria do Carmo	3.7	89.6	74.9	51.1	6.1	91	68.2	17.5	68.1	70.3	53.7
Branco / Nulo / Não sei	10.3	5.1	7.1	4.6	9.7	5.6	5.7	14.4	1.9	7.5	3.8
Omar Aziz	86	5.3	18	44.4	84.2	3.3	26.1	68.1	30.1	22.2	42.4
<b>Omar Aziz vs Roberto Cidade</b>											
Branco / Nulo / Não sei	7.6	48.6	75.8	26.9	6.8	47.3	35.2	21.7	53.4	73.8	28.5
Omar Aziz	76.7	9.1	18	56.8	75.9	6.3	20.7	67.5	30.3	24.6	55.5
Roberto Cidade	15.7	42.3	6.2	16.4	17.2	46.4	44.1	10.9	16.3	1.5	16

**PESQUISA PARA CONSUMO INTERNO  
DIVULGAÇÃO PROIBIDA**

# Em um eventual 2º turno nas próximas eleições para governador do Amazonas, como você votaria em cada um dos seguintes cenários? [cruzamentos demográficos]

	GÊNERO		IDADE					NÍVEL EDUCACIONAL			RENDA FAMILIAR				
	Homem	Mulher	16 - 24	25 - 34	35 - 44	45 - 59	60 - 100	Ensino Fundamental	Ensino Médio	Ensino Superior	R\$0 - R\$2,000	R\$2,000 - R\$3,000	R\$3,000 - R\$5,000	R\$5,000 - R\$10,000	Acima de R\$10,000
<b>Omar Aziz vs David Almeida</b>															
David Almeida	23	16.2	13.2	19.1	31.3	15.3	17.2	25.6	16	18.2	19.5	18.7	18.8	12.1	42.5
Branco / Nulo / Não sei	35.2	36	40.5	44.8	37.9	24.6	31	42.8	34.7	31.2	44.4	33.7	33.8	28.5	29.6
Omar Aziz	41.8	47.8	46.3	36.1	30.8	60.1	51.8	31.5	49.3	50.5	36.1	47.6	47.4	59.4	27.9
<b>David Almeida vs Maria do Carmo</b>															
David Almeida	25.7	29.1	25.3	29.6	35.3	16.5	31.8	35.9	23.1	25.3	27.1	28.1	25.1	25.6	37.9
Maria do Carmo	56	41.2	53.6	55.4	50.6	40.4	42.6	50.7	49.5	45.5	52.1	46.6	51.8	43.1	43.6
Branco / Nulo / Não sei	18.3	29.7	21.1	15	14.1	43.1	25.6	13.4	27.3	29.2	20.8	25.2	23.1	31.4	18.4

	RELIGIÃO					REGIÃO					VOTO GOVERNADOR - 2º TURNO 2022			
	Católico	Evangélico	Outra religião	Crente sem religião	Agnóstico ou ateu	Lábrea	Parintins	Tefé	Região Intermediária de Manaus	Capital	Wilson Lima	Eduardo Braga	Voto branco/nulo	Não votei
<b>Omar Aziz vs David Almeida</b>														
David Almeida	15.8	31.1	1	9.9	3.2	10	29.6	24	32.5	13.9	27.7	10.2	2.2	23.2
Branco / Nulo / Não sei	30.9	37.6	23.4	68.7	3	36.5	52.1	22.9	36.9	34.5	46.1	12.7	91	35.8
Omar Aziz	53.3	31.3	75.6	21.4	93.9	53.5	18.4	53	30.6	51.7	26.2	77.1	6.8	41
<b>David Almeida vs Maria do Carmo</b>														
David Almeida	32.8	24.6	24.7	8.8	35.7	41.7	34.8	48.7	34.7	16.7	24.2	40.3	1.8	15
Maria do Carmo	39.5	58.8	24.8	71.3	15.2	50	57.5	46.9	55.4	44.6	63.7	19.9	79.9	58.1
Branco / Nulo / Não sei	27.7	16.6	50.5	19.9	49.1	8.3	7.7	4.4	9.9	38.7	12.1	39.8	18.3	26.9

	VOTO PRESIDENTE - 2º TURNO 2022				VOTO SENADOR - 2022						
	Lula	Jair Bolsonaro	Voto branco / nulo	Não votei	Omar Aziz	Coronel Menezes	Arthur Virgílio Neto	Luiz Castro	Outro	Voto branco/nulo	Não votei
<b>Omar Aziz vs David Almeida</b>											
David Almeida	13.9	29	3.7	16.7	15.8	30.9	29.5	6.9	3.7	1.1	17
Branco / Nulo / Não sei	9.2	57.6	77.6	33.6	8.3	59.2	34.9	19.2	66	76.7	35.9
Omar Aziz	76.9	13.5	18.7	49.7	75.9	10	35.6	73.9	30.3	22.2	47.1
<b>David Almeida vs Maria do Carmo</b>											
David Almeida	49.4	12.9	3	9	50	11.7	23.5	23.4	16.5	14.8	10
Maria do Carmo	6.5	85.5	75.1	59.6	8.6	86.5	69.6	21.1	64.6	70.3	60.4
Branco / Nulo / Não sei	44.1	1.6	21.9	31.4	41.4	1.8	6.9	55.5	18.8	15	29.7

**PESQUISA PARA CONSUMO INTERNO  
DIVULGAÇÃO PROIBIDA**

# 2 Eleição para o Senado

2.  
1

# Eleição para o Senado

## Cenário 1

## Intenção de voto para Senador - Consolidado de 1º e 2º votos [Cenário 1]

Nas eleições deste ano, você irá votar duas vezes para o cargo de Senador pelo Amazonas. Se esses fossem os candidatos, em quem você votaria?

Capitão Alberto Neto (PL)



Eduardo Braga (MDB)




Marcelo Ramos (PT)




Plínio Valério (PSDB)



Wilson Lima (União Brasil)




Delegado Costa e Silva (PL)




Marcos Rotta (Avante)




Chris Melchior (PSB)




Ismael Munduruku (Rede)



Voto branco/nulo



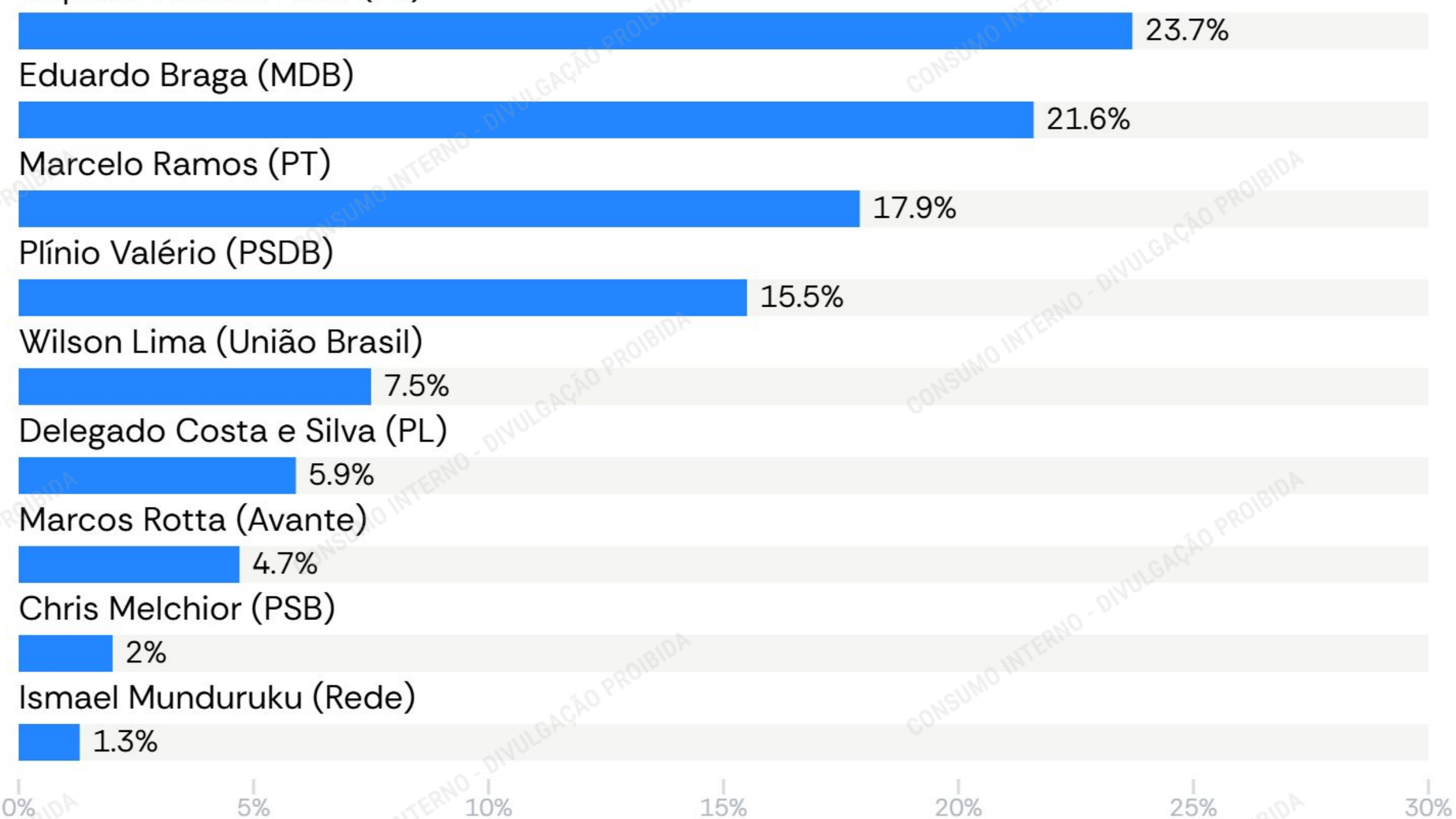
Não sei



PESQUISA PARA CONSUMO INTERNO  
DIVULGAÇÃO PROIBIDA

## Intenção de voto para Senador - Consolidado de 1º e 2º votos [Cenário 1 - Votos válidos]

Nas eleições deste ano, você irá votar duas vezes para o cargo de Senador pelo Amazonas. Se esses fossem os candidatos, em quem você votaria?



PESQUISA PARA CONSUMO INTERNO  
DIVULGAÇÃO PROIBIDA

# Intenção de voto para Senador - Consolidado de 1º e 2º votos [Cenário 1]

[cruzamentos demográficos]

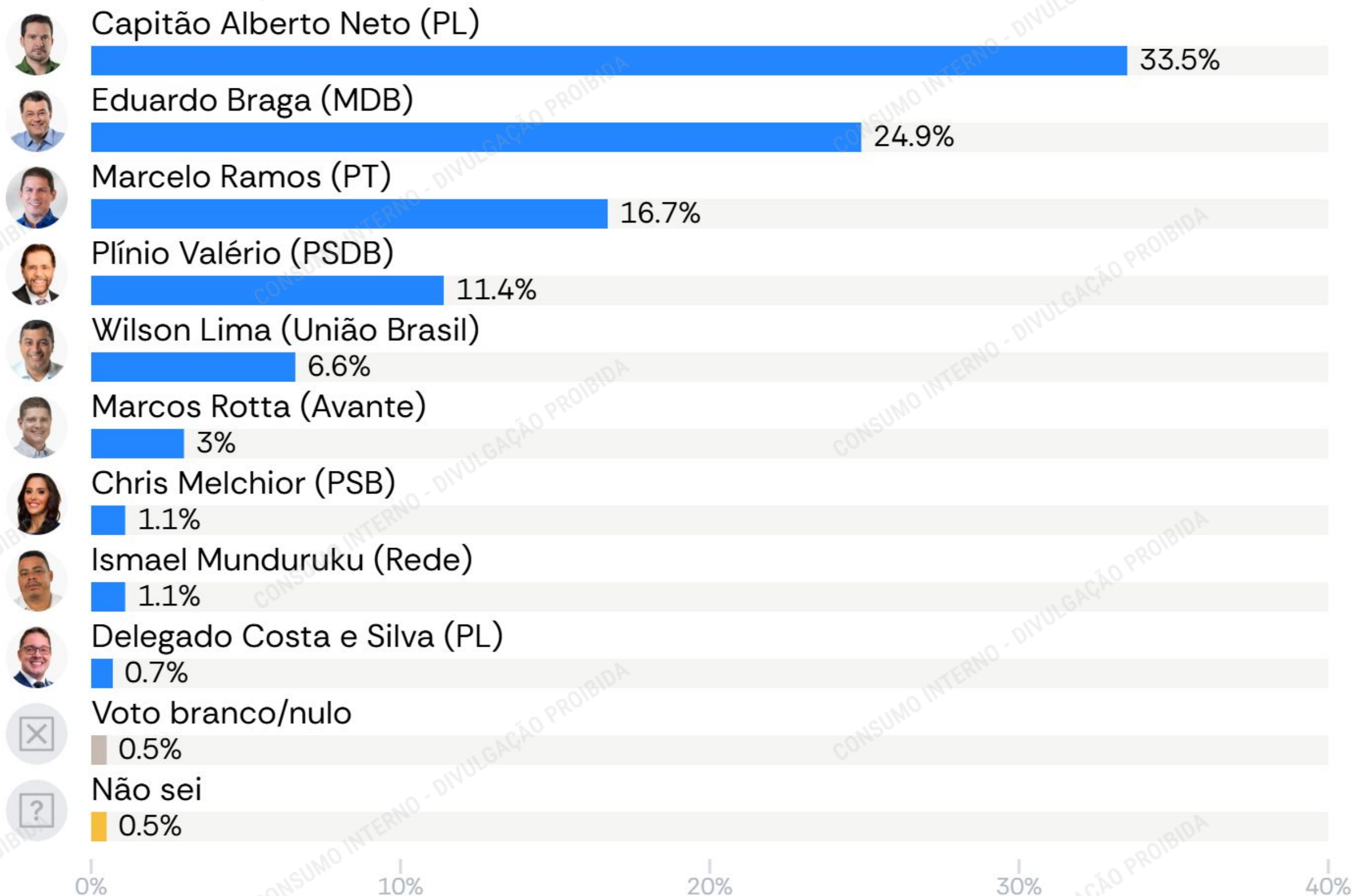
	GÊNERO		IDADE					NÍVEL EDUCACIONAL			RENDA FAMILIAR				
	Homem	Mulher	16 - 24	25 - 34	35 - 44	45 - 59	60 - 100	Ensino Fundamental	Ensino Médio	Ensino Superior	R\$0 - R\$2,000	R\$2,000 - R\$3,000	R\$3,000 - R\$5,000	R\$5,000 - R\$10,000	Acima de R\$10,000
Capitão Alberto Neto	27.8	17.7	24.9	25.9	24.9	17.6	20.9	26.3	22.8	18.5	24	24.6	24.2	17.7	19.4
Eduardo Braga (MDB)	18.2	22.9	32.1	18.8	12.9	21.5	19.7	19.6	21.9	19	22.3	19.9	21.9	20.7	14.1
Marcelo Ramos (PT)	13.5	20.4	15.7	17.8	11.7	21	18.4	13.3	17.6	19.9	17.8	10.9	19.3	22.9	10.7
Plínio Valério (PSDB)	21	8.7	6.3	14.5	14.6	16.8	22.3	18.1	13.5	13.6	11.2	15.4	15.1	13.4	27.4
Wilson Lima (União E	5.6	8.9	9.6	5.1	13.7	4	3.5	9.7	6.7	4.9	8.7	8.4	7.3	2.5	7.8
Delegado Costa e Sil	4.8	6.4	4.1	6.9	8.4	3.5	4.4	2.3	7	6.8	5.4	5.9	6.4	6.3	2
Marcos Rotta (Avante	5.6	3.2	0	0.8	8.1	6	7.5	6.3	3.2	4.5	2	7.9	2.6	5	8.4
Chris Melchior (PSB)	0.5	3.2	1.7	1.4	0.2	5.1	0.4	2	0.8	4.4	2.5	0.3	0.3	4.9	1.5
Ismael Munduruku (R	0.7	1.8	2	1.1	0.3	2.2	0.1	0	0.7	3.6	0.1	0.9	0.4	3.1	3.7
Voto branco/nulo	1.8	4.3	2.1	5.1	3.2	2	2	1	4.2	3.1	2.7	5.1	1.7	2.5	3.9

	RELIGIÃO					REGIÃO				VOTO GOVERNADOR - 2º TURNO 2022				
	Católico	Evangélico	Outra religião	Crente sem religião	Agnóstico ou ateu	Lábrea	Parintins	Tefé	Região Intermediária de Manaus	Capital	Wilson Lima	Eduardo Braga	Voto branco/nulo	Não votei
Capitão Alberto Neto	17.3	29.6	9.4	32.3	2.2	24.7	28.5	19.6	29.5	19.8	30.3	7.1	39.3	29.6
Eduardo Braga (MDB)	21.6	14.8	29.5	26.4	38.9	24.6	24.9	31.3	13	18.9	8.7	33.3	34.8	22.5
Marcelo Ramos (PT)	21.3	9.8	30.6	11.7	44.4	15.4	17.2	13.1	9.4	20.3	8.6	30.3	7	15.5
Plínio Valério (PSDB)	13.5	18	8.8	12.3	3.7	15.5	6	10.6	29.3	13.2	21.3	6.9	5	17.2
Wilson Lima (União E	6	11.4	0.2	2.5	2	4.4	16.7	9.3	6.6	5.4	14.2	0.7	0	3.3
Delegado Costa e Sil	5.4	7.5	4.2	2.6	0	10.9	5.6	0.6	4.9	6	7.6	2	4	9.5
Marcos Rotta (Avante	6.9	3.1	4.4	0.3	0	1.3	0	13.8	4.3	3.9	3.2	8.1	0.8	0
Chris Melchior (PSB)	1.9	1.4	5.9	2.5	1.3	0	0.1	0	0.4	3.5	1.2	3.9	0.4	0
Ismael Munduruku (R	1.2	0.6	4.4	0.7	5.3	0	0.9	0	1.1	1.8	1.2	1.7	0.1	0.2
Voto branco/nulo	3	2.3	2.5	8.4	0.9	2.5	0.2	1.6	1.1	4.6	1.4	4.8	8	1.9

	VOTO PRESIDENTE - 2º TURNO 2022				VOTO SENADOR - 2022						
	Lula	Jair Bolsonaro	Voto branco / nulo	Não votei	Omar Aziz	Coronel Menezes	Arthur Virgílio Neto	Luiz Castro	Outro	Voto branco/nulo	Não votei
Capitão Alberto Neto	0.6	43.4	35.3	25.1	2.8	44	24.4	5.4	32.6	34.6	27
Eduardo Braga (MDB)	33.9	2.5	37	27.1	34.6	1.4	9	24.1	10.2	41.1	24.2
Marcelo Ramos (PT)	34.3	0.1	6.4	18.4	32.1	0.8	7.5	31.8	12.3	9.5	16.6
Plínio Valério (PSDB)	2.4	29.4	3.9	14.1	4.3	30.7	13.6	8.4	18.5	0.9	15.6
Wilson Lima (União E	7.8	8.3	1.6	4.7	9.3	8.2	10.8	0.8	5.2	0.7	3.5
Delegado Costa e Sil	0	11.5	0.9	8.2	0.1	9.8	10.7	2.8	17.8	3.4	7.8
Marcos Rotta (Avante	7	2.9	3.3	0	6.6	3.7	8	3.1	0.4	3	0
Chris Melchior (PSB)	4.4	0	1.2	0	2.6	0	6.5	6.2	0.5	1	1.2
Ismael Munduruku (R	2	0.5	1.9	0.1	0.1	0.5	3.5	8.9	1.6	0.1	1.6
Voto branco/nulo	4.8	1	4.9	1.9	5.1	0.8	1	5.1	0.5	5.6	2.1

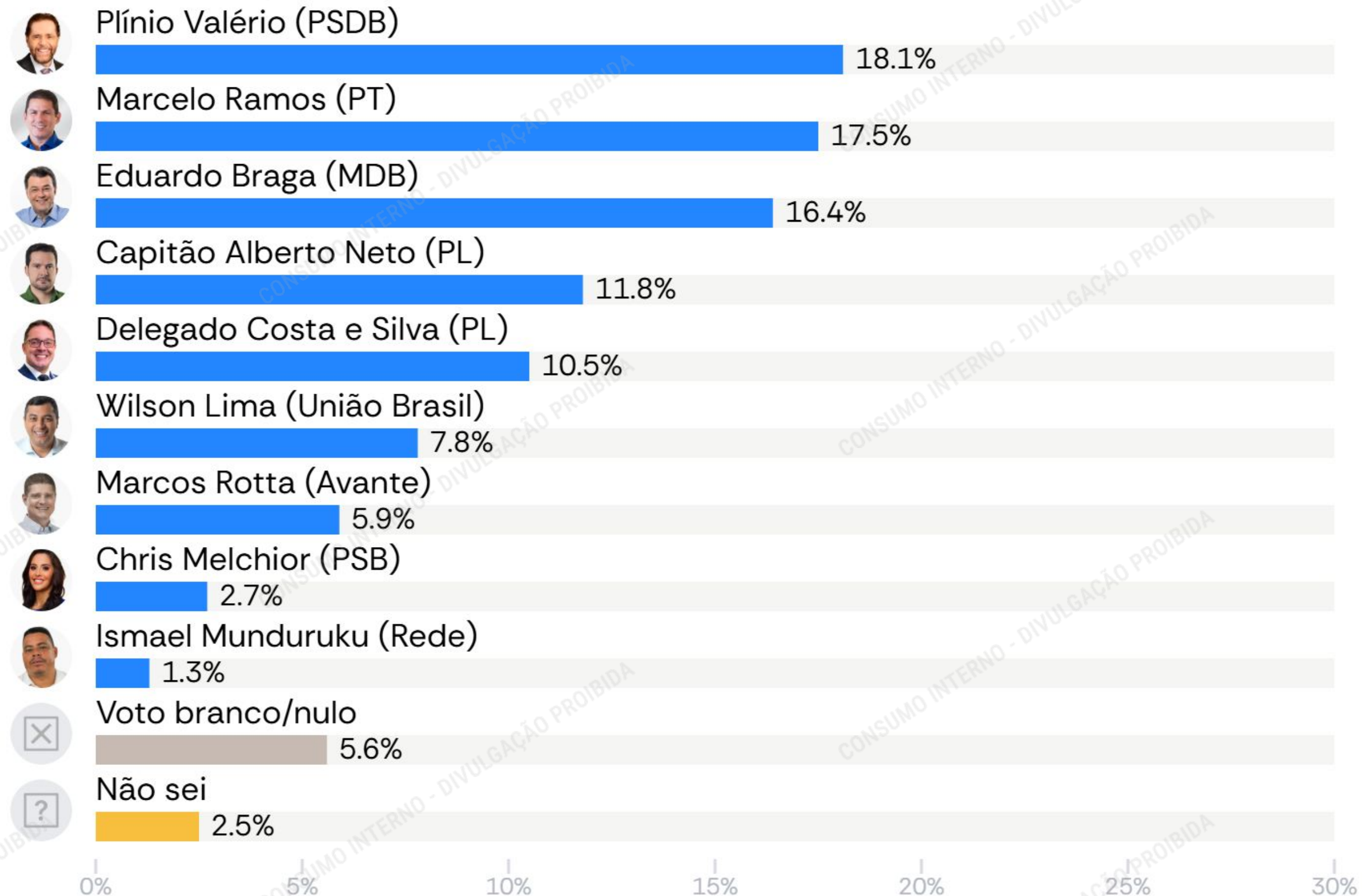
**PESQUISA PARA CONSUMO INTERNO  
DIVULGAÇÃO PROIBIDA**

## Nas eleições deste ano, você irá votar duas vezes para o cargo de Senador pelo Amazonas. Se esses fossem os candidatos, qual seria o seu 1º voto?



PESQUISA PARA CONSUMO INTERNO  
DIVULGAÇÃO PROIBIDA

## Agora, qual seria o seu 2º voto para o Senado?



PESQUISA PARA CONSUMO INTERNO  
DIVULGAÇÃO PROIBIDA

# 2. 2

# Eleição para o Senado Cenário 2

## Intenção de voto para Senador - Consolidado de 1º e 2º votos [Cenário 2]

Nesse novo cenário para o cargo de senador, se esses fossem os candidatos apoiados por Lula e Bolsonaro, em quem você votaria?

Capitão Alberto Neto (PL) apoiado por Bolsonaro



Eduardo Braga (MDB) apoiado por Lula



Marcelo Ramos (PT) apoiado por Lula




Plínio Valério (PSDB)




Wilson Lima (União Brasil) apoiado por Bolsonaro




Marcos Rotta (Avante)




Chris Melchior (PSB)




Ismael Munduruku (Rede)



Voto branco/nulo



Não sei



PESQUISA PARA CONSUMO INTERNO  
DIVULGAÇÃO PROIBIDA

## Intenção de voto para Senador - Consolidado de 1º e 2º votos [Cenário 2 - Votos válidos]

Nesse novo cenário para o cargo de senador, se esses fossem os candidatos apoiados por Lula e Bolsonaro, em quem você votaria?

Capitão Alberto Neto (PL) apoiado por Bolsonaro



Eduardo Braga (MDB) apoiado por Lula




Marcelo Ramos (PT) apoiado por Lula




Plínio Valério (PSDB)



Wilson Lima (União Brasil) apoiado por Bolsonaro




Marcos Rotta (Avante)



Chris Melchior (PSB)



Ismael Munduruku (Rede)



0% 5% 10% 15% 20% 25% 30%

PESQUISA PARA CONSUMO INTERNO  
DIVULGAÇÃO PROIBIDA

# Intenção de voto para Senador - Consolidado de 1º e 2º votos [Cenário 2]

[cruzamentos demográficos]

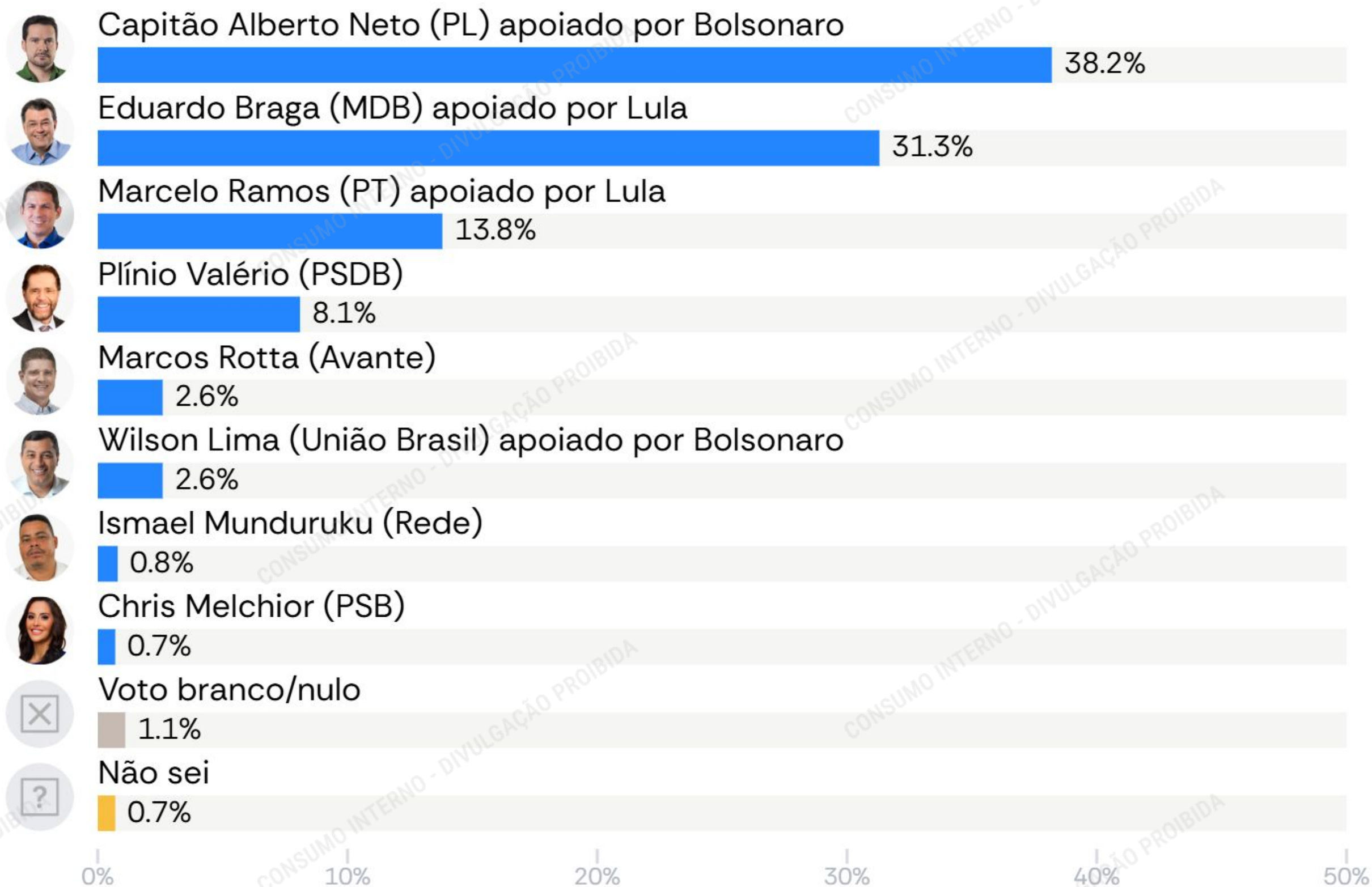
	GÊNERO		IDADE					NÍVEL EDUCACIONAL			RENDA FAMILIAR				
	Homem	Mulher	16 - 24	25 - 34	35 - 44	45 - 59	60 - 100	Ensino Fundamental	Ensino Médio	Ensino Superior	R\$0 - R\$2,000	R\$2,000 - R\$3,000	R\$3,000 - R\$5,000	R\$5,000 - R\$10,000	Acima de R\$10,000
Capitão Alberto Neto	28.4	18.4	25.3	26.2	25.6	18.8	21.5	27.3	23.1	19.5	24.6	24.9	24.7	18.2	22
Eduardo Braga (MDB)	18.6	26	32.6	16.5	19.7	23.8	20.7	26.6	21.3	19.3	28.9	20	20.1	21.4	14.9
Marcelo Ramos (PT) e	13.4	20.6	15.3	18.2	11.7	20.9	18.4	13.3	17.7	19.9	18.1	11	19.3	22.5	10.4
Plínio Valério (PSDB)	22	10.5	8	16.5	15.8	17.5	23.5	16.9	16.1	15.7	11.5	17.8	17	15.7	26.3
Wilson Lima (União E	7.5	7.7	9.7	5.8	13.2	5	4.2	7.3	8.3	6.2	8	7.6	10.1	3.2	8.2
Marcos Rotta (Avante	6.5	3.9	0.9	3.3	8.1	6.2	7.7	6.3	4.2	5.9	2.5	9.4	2.8	6.6	8.8
Chris Melchior (PSB)	0.4	2.9	1.8	2.6	0	3.1	0.1	0.2	1.3	4.3	0.2	0.1	2.4	5	1.3
Ismael Munduruku (R	0.6	1.3	1.2	0.8	0.3	1.8	0.2	0	0.4	3	0.1	0.9	0.2	2.6	2.2
Voto branco/nulo	2.2	6.6	3.7	7.6	5	2	2.9	2.1	5.7	4.6	4	7.9	2.5	3.4	4.3
Não sei	0.4	2.2	1.5	2.4	0.5	0.9	0.8	0	1.8	1.6	2.1	0.4	0.9	1.4	1.6

	RELIGIÃO					REGIÃO				VOTO GOVERNADOR - 2º TURNO 2022				
	Católico	Evangélico	Outra religião	Crente sem religião	Agnóstico ou ateu	Lábrea	Parintins	Tefé	Região Intermediária de Manaus	Capital	Wilson Lima	Eduardo Braga	Voto branco/nulo	Não votei
Capitão Alberto Neto	17.8	30.4	9.4	33.2	2.7	25.2	28.5	19.6	31.3	20.3	31.2	7.8	39.5	29.8
Eduardo Braga (MDB)	25.2	15.7	21.3	27.3	41.6	23.7	37	27.8	13	20.5	13.1	32.4	35	22.7
Marcelo Ramos (PT) e	21.5	9.8	30.7	11	44.5	16.6	17.2	13.2	9.4	20.1	8.6	30.3	7.1	15.5
Plínio Valério (PSDB)	14.2	20.4	10.3	13.3	3.7	16.7	6	11	29.9	15.4	23.7	6.5	6.3	20.3
Wilson Lima (União E	5	12.9	2.8	2.8	2	10.3	7.2	10.8	9.2	6.2	12.7	2.3	0.1	7.4
Marcos Rotta (Avante	7.7	4.4	4.3	0.3	0	2.3	1.8	13.1	4.3	4.9	4.4	8.1	0.8	2.4
Chris Melchior (PSB)	1.7	0.3	16	0.7	0.2	0	0.3	4.2	0.3	2	0.1	4.4	1	0.1
Ismael Munduruku (R	0.9	0.4	4.3	0.7	3.8	0	0.1	0	1.1	1.4	0.6	1.7	0.2	0.2
Voto branco/nulo	3.8	4.9	0.7	10.3	0.8	4.1	1	0.3	1.2	7	4	5.3	9.3	1.5
Não sei	2	0.8	0	0.5	0.6	1.1	0.8	0	0.3	2	1.6	1.2	0.6	0.3

	VOTO PRESIDENTE - 2º TURNO 2022				VOTO SENADOR - 2022						
	Lula	Jair Bolsonaro	Voto branco / nulo	Não votei	Omar Aziz	Coronel Menezes	Arthur Virgílio Neto	Luiz Castro	Outro	Voto branco/nulo	Não votei
Capitão Alberto Neto	1.1	44.5	35.3	25.3	3.3	45	25.8	6	32.6	34.8	27.2
Eduardo Braga (MDB)	38.4	2.1	37	27.2	39.2	0.9	10.5	24.3	11.2	42.4	24.4
Marcelo Ramos (PT) e	34.4	0.1	6.4	18.4	32.4	0.8	7.1	32	10.7	9.5	16.6
Plínio Valério (PSDB)	2.1	32.3	3.9	17.8	4	34.3	14.8	9.4	20	1.6	18.7
Wilson Lima (União E	3.3	12.9	1.6	7.4	3.9	10.8	17.2	0.7	21	1.2	6.9
Marcos Rotta (Avante	6.9	4.5	3.3	1.9	6.3	5.3	9.7	4.7	0.4	3	1.7
Chris Melchior (PSB)	3.6	0.2	1.6	0	1.7	0	6.5	5.9	0.2	1.6	1.2
Ismael Munduruku (R	1.8	0.4	0	0.1	0.1	0.5	0	9.1	1.6	0	1.3
Voto branco/nulo	6.8	2.1	7.7	1.5	7.9	2	1.1	6.8	1	5.5	1.7
Não sei	1.6	0.9	3.1	0.3	1.2	0.3	7.3	1.2	1.2	0.3	0.3

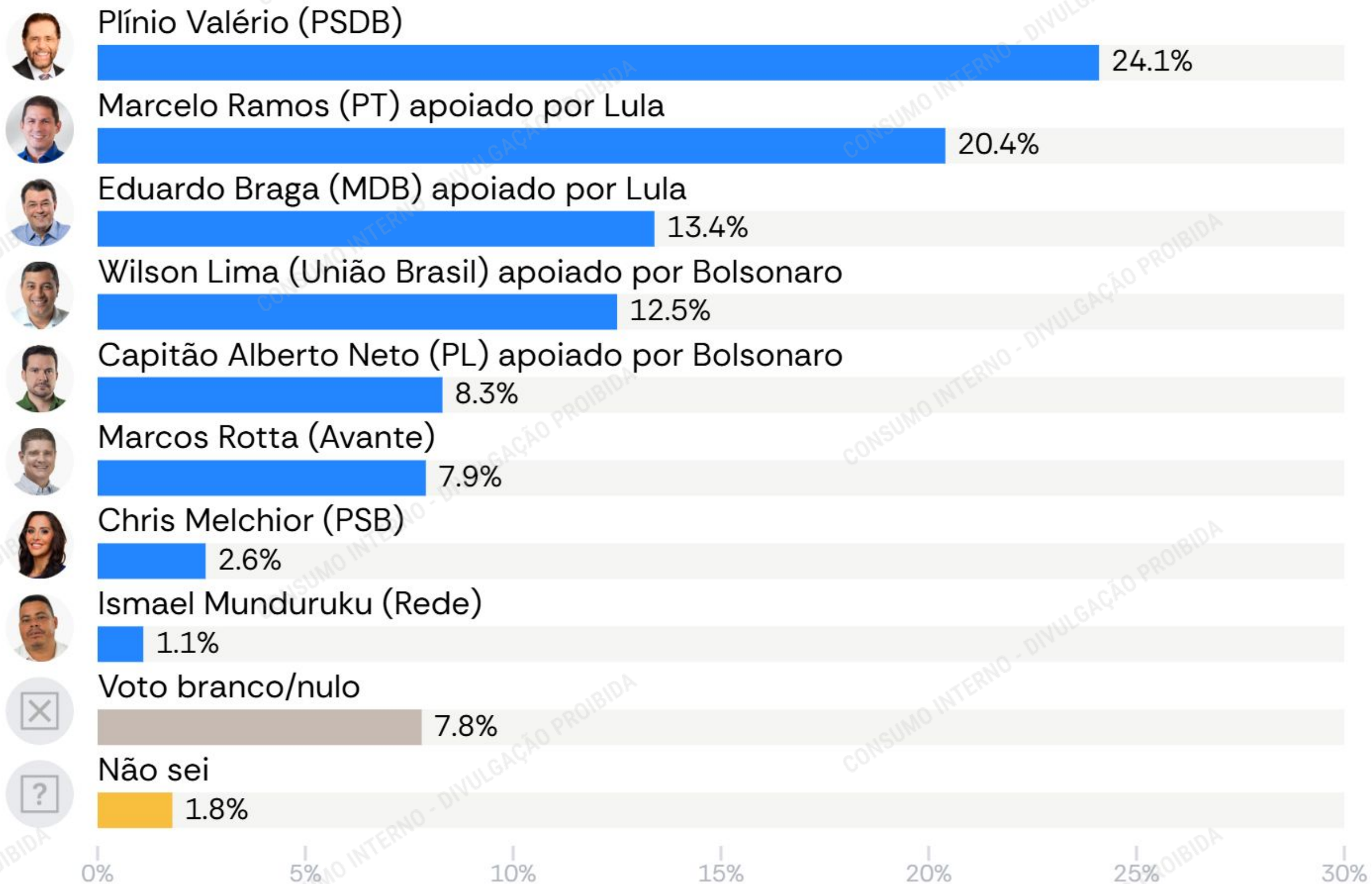
**PESQUISA PARA CONSUMO INTERNO  
DIVULGAÇÃO PROIBIDA**

## Nesse novo cenário para o cargo de senador, se esses fossem os candidatos apoiados por Lula e Bolsonaro, qual seria o seu 1º voto? [Cenário 2]



PESQUISA PARA CONSUMO INTERNO  
DIVULGAÇÃO PROIBIDA

## Agora, qual seria o seu 2º voto para o Senado? [Cenário 2]



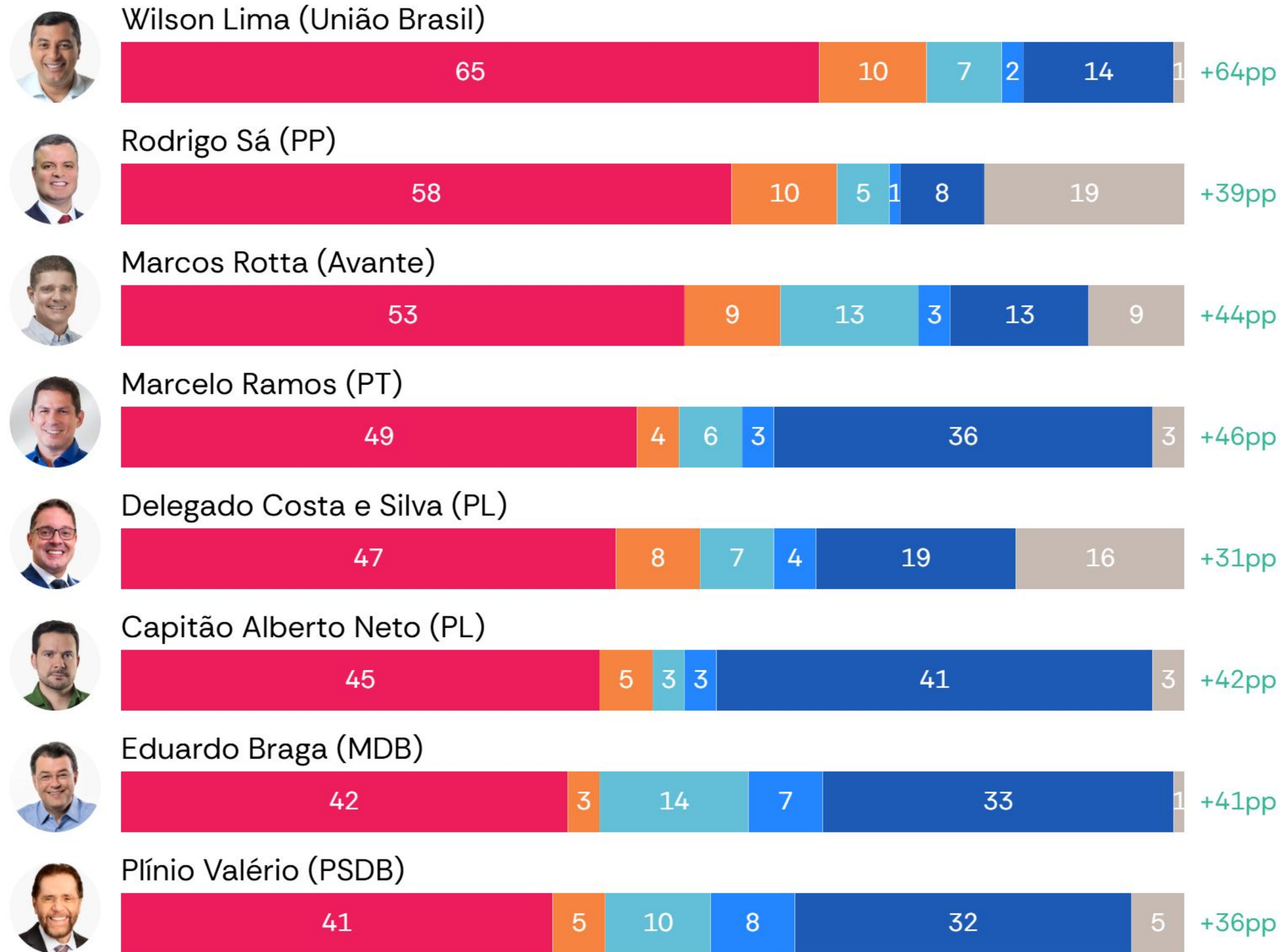
PESQUISA PARA CONSUMO INTERNO  
DIVULGAÇÃO PROIBIDA

2.  
3

# Eleição para o Senado Potencial Eleitoral

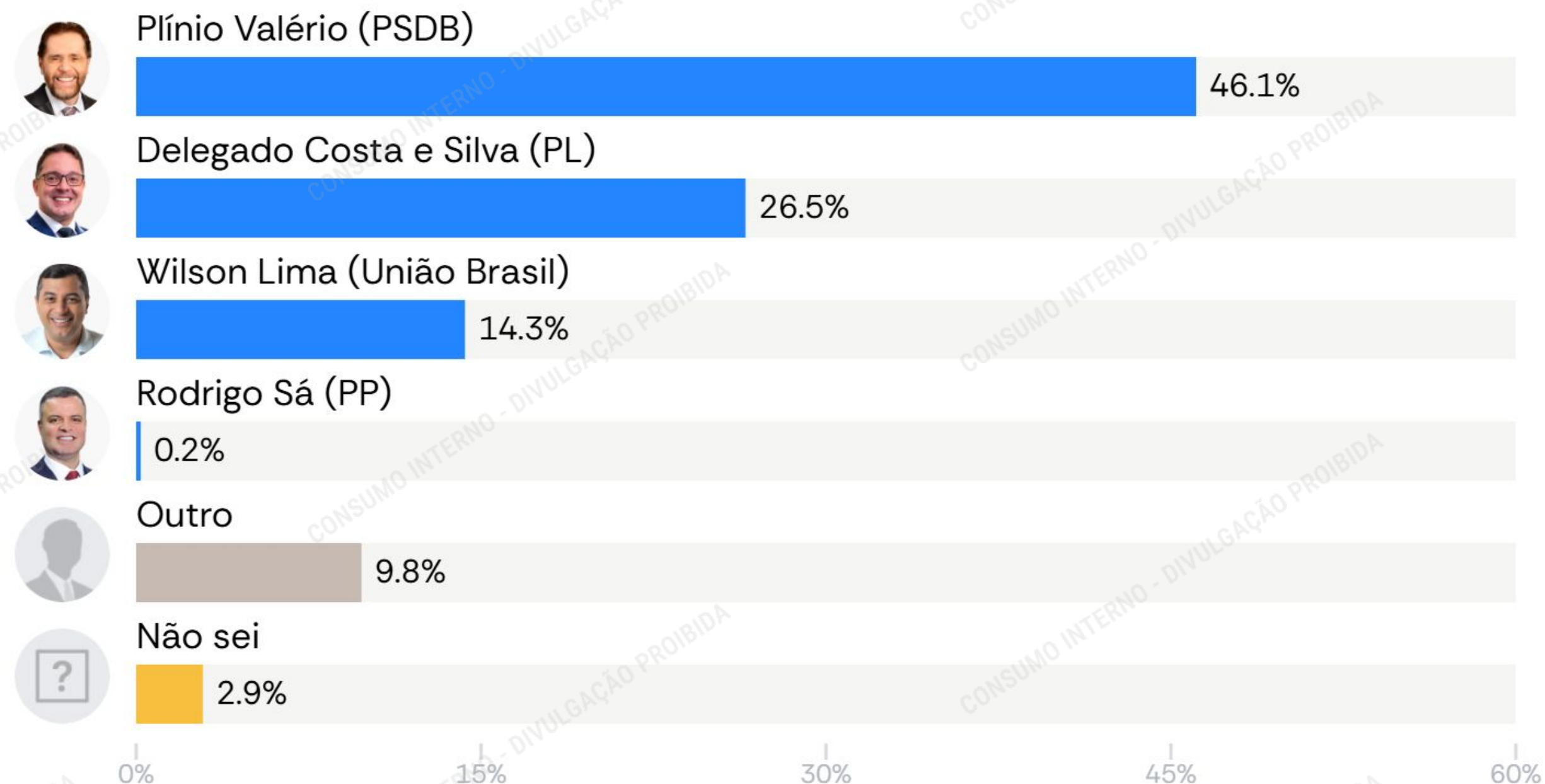
# Potencial Eleitoral dos candidatos ao Senado

Qual a chance de você votar em cada um dos políticos listados abaixo nas próximas eleições para Senador pelo Amazonas?



# Nas eleições deste ano, o Amazonas elegerá dois senadores, e o ex-presidente Bolsonaro já declarou apoio ao Capitão Alberto Neto. Na sua opinião, qual outro candidato, além de Capitão Alberto Neto, Bolsonaro deveria apoiar?

[Apenas eleitores de Flávio Bolsonaro]



PESQUISA PARA CONSUMO INTERNO  
DIVULGAÇÃO PROIBIDA

# Se esses fossem os candidatos, em quem você votaria nas próximas eleições para governador do Amazonas? [Cenário 1]

[cruzamentos demográficos]

	GÊNERO		IDADE					NÍVEL EDUCACIONAL			RENDA FAMILIAR				
	Homem	Mulher	16 - 24	25 - 34	35 - 44	45 - 59	60 - 100	Ensino Fundamental	Ensino Médio	Ensino Superior	R\$0 - R\$2,000	R\$2,000 - R\$3,000	R\$3,000 - R\$5,000	R\$5,000 - R\$10,000	Acima de R\$10,000
Plínio Valério (PSDB)	58.2	29.2	20.7	26.9	52.7	68.8	63.6	47.7	45.4	44.6	22.3	49.2	55.6	53.1	78.5
Delegado Costa e Silva	24.8	29	23.3	33	32.9	18.3	19.8	10.5	33.7	33.2	28.8	32.2	29.2	24.4	7.7
Wilson Lima (União E	11.2	19.1	10.3	31.7	11.2	5.7	10.7	11.5	16.4	14.3	15.3	17.1	13.8	10.3	10.2
Rodrigo Sá (PP)	0.3	0	0	0.8	0.2	0	0	0	0	1.1	0	0	0	1.5	0.3
Outro	2.4	20	45.4	3.6	1.8	2.5	0.7	25.5	2.5	4.3	28.8	0.2	0.4	4.6	1.8
Não sei	3.1	3	0.4	4	1	4.5	5	4.8	2.3	2.5	5.1	1.4	1	6.4	1.5

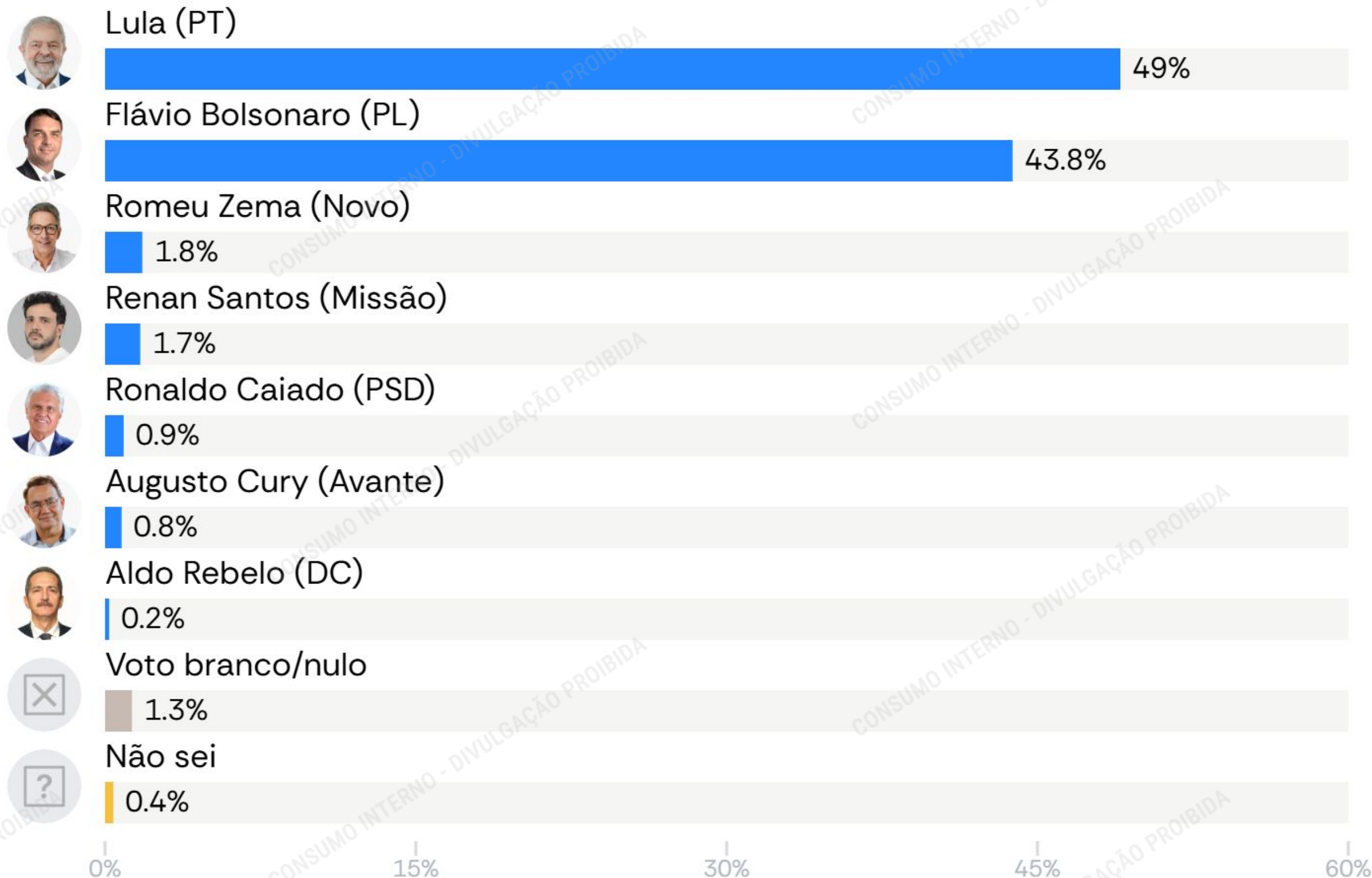
	RELIGIÃO					REGIÃO					VOTO GOVERNADOR - 2º TURNO 2022			
	Católico	Evangélico	Outra religião	Crente sem religião	Agnóstico ou ateu	Lábrea	Parintins	Tefé	Região Intermediária de Manaus	Capital	Wilson Lima	Eduardo Braga	Voto branco/nulo	Não votei
Plínio Valério (PSDB)	50.3	45.8	62.9	30.2	72.7	36.3	17.9	34.5	57.7	50.6	46.6	57.2	10.1	57.7
Delegado Costa e Silva	28.5	31.2	36.7	7.1	18.2	46	18.5	27.7	15.3	30.5	28.5	24.5	9.5	31.1
Wilson Lima (União E	16.1	16.5	0.4	6.5	0	16.8	7.9	13.7	25.6	12.8	21.3	5	0	2.5
Rodrigo Sá (PP)	0.8	0	0	0	0	0	0	0	0.9	0	0.3	0	0	0
Outro	1.3	2.8	0	55.5	3.6	0	55.6	10.1	0.4	2.1	1.4	1.3	80.1	5.4
Não sei	3.2	3.5	0	0.9	3.6	1	0.2	14	0.3	3.9	1.7	11.3	0.2	3.3

	VOTO SENADOR - 2022						
	Omar Aziz	Coronel Menezes	Arthur Virgílio Neto	Luiz Castro	Outro	Voto branco/nulo	Não votei
Plínio Valério (PSDB)	68	49.9	34	70.7	34.6	0.9	58.9
Delegado Costa e Silva	4	27.1	31.5	12.7	60.7	10.3	31.5
Wilson Lima (União E	14.7	18	30.6	0	4.5	2	1.6
Rodrigo Sá (PP)	0	0.4	0	0	0	0	0
Outro	0	1.7	1.2	0.6	0	86.5	7
Não sei	13.3	2.8	2.7	15.9	0	0.3	0.9

**PESQUISA PARA CONSUMO INTERNO  
DIVULGAÇÃO PROIBIDA**

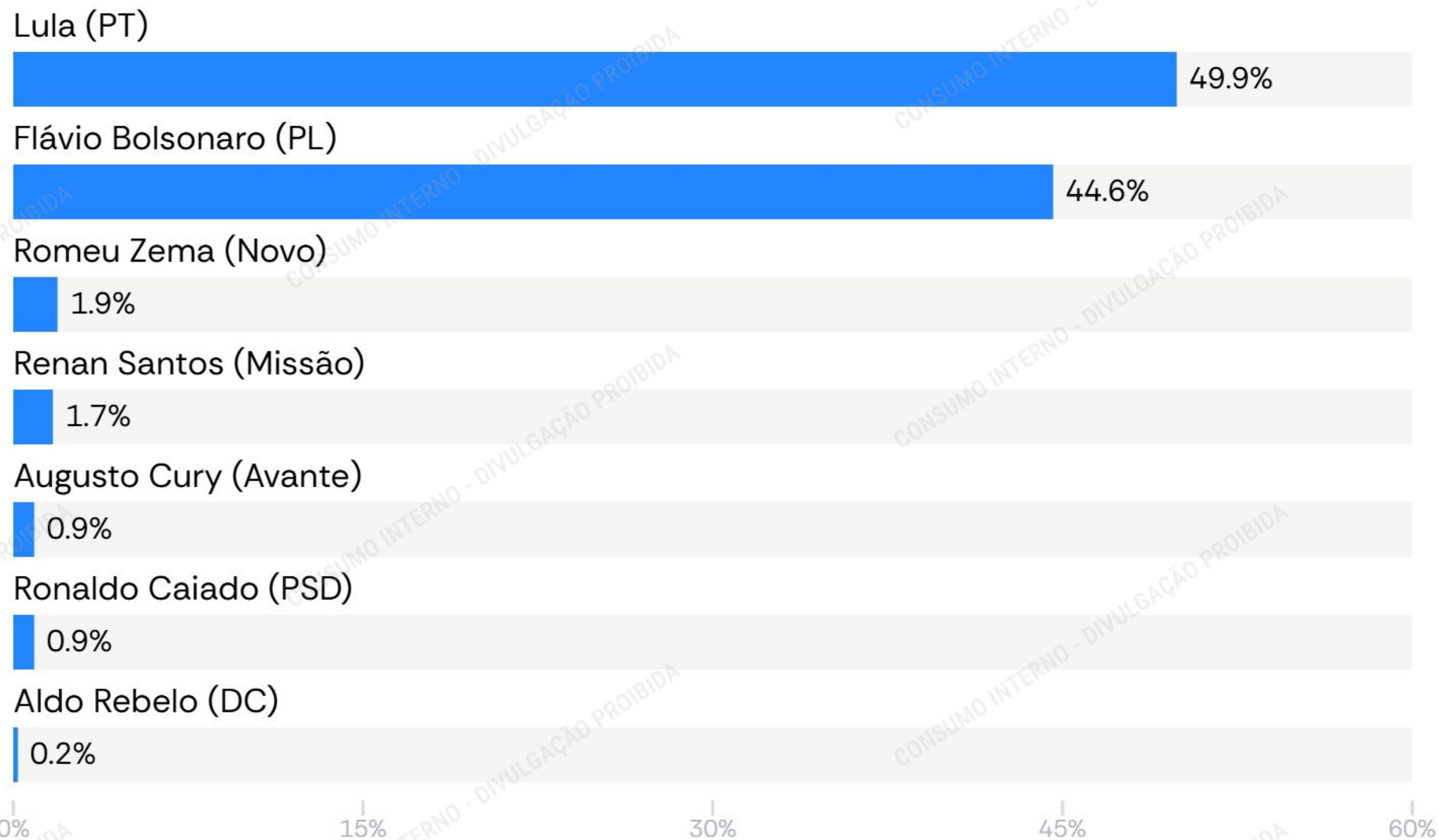
# 3 Eleição para Presidente

## Se esses fossem os candidatos, em quem você votaria nas próximas eleições para Presidente? [Cenário 1]



PESQUISA PARA CONSUMO INTERNO  
DIVULGAÇÃO PROIBIDA

## Se esses fossem os candidatos, em quem você votaria nas próximas eleições para Presidente? [Cenário 1 - Votos válidos]



PESQUISA PARA CONSUMO INTERNO  
DIVULGAÇÃO PROIBIDA

# Se esses fossem os candidatos, em quem você votaria nas próximas eleições para Presidente? [Cenário 1]

[cruzamentos demográficos]

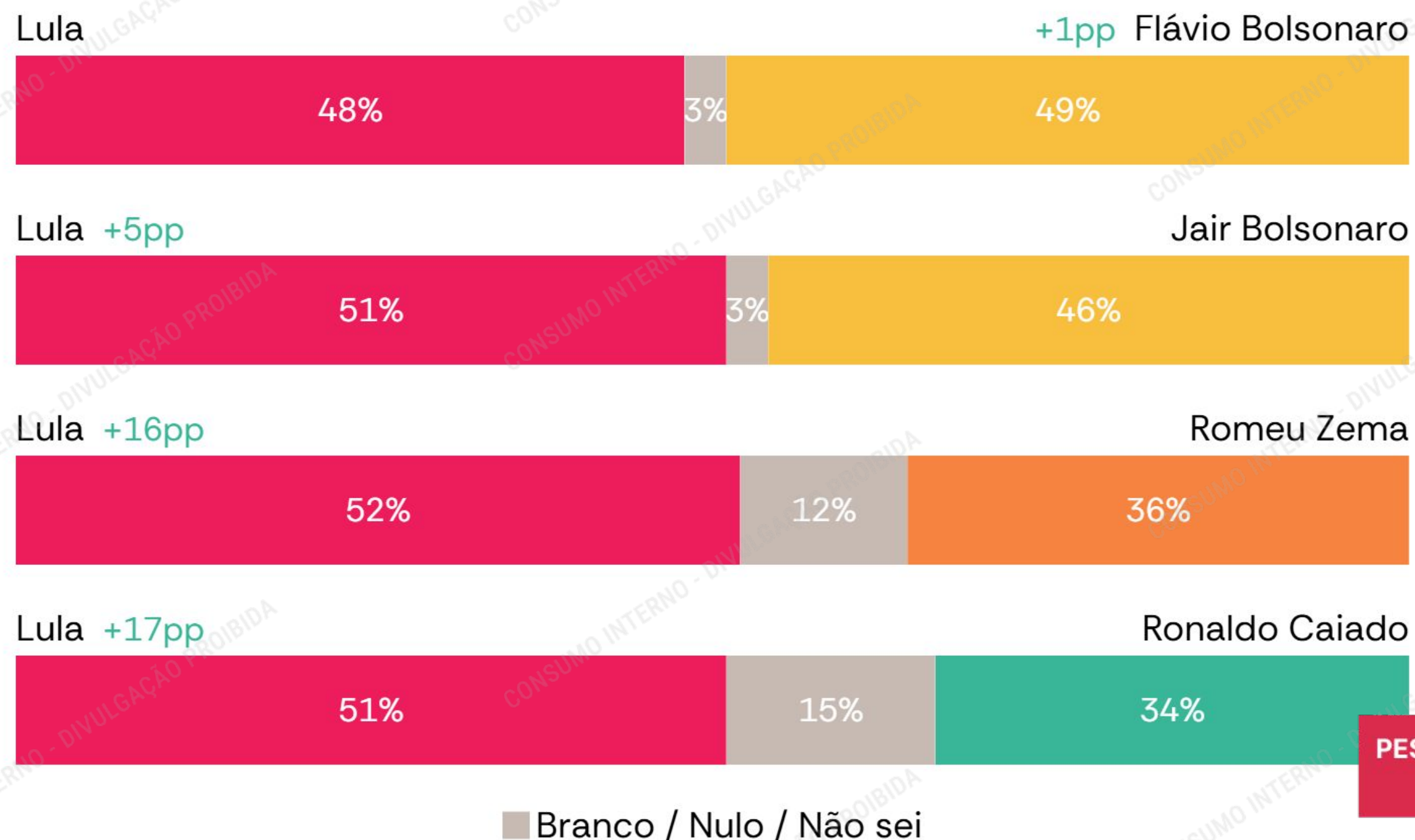
	GÊNERO		IDADE					NÍVEL EDUCACIONAL			RENDA FAMILIAR				
	Homem	Mulher	16 - 24	25 - 34	35 - 44	45 - 59	60 - 100	Ensino Fundamental	Ensino Médio	Ensino Superior	R\$0 - R\$2,000	R\$2,000 - R\$3,000	R\$3,000 - R\$5,000	R\$5,000 - R\$10,000	Acima de R\$10,000
Lula (PT)	35.2	62.3	66.4	39.3	41.4	57	40.6	55.5	45.1	48.7	59.2	43.4	43.1	53	33.4
Flávio Bolsonaro (PL)	56.2	31.8	26.1	50.7	53.8	37.4	51.2	41.5	47.2	39.8	36.9	50.2	52.4	36.9	46.9
Romeu Zema (Novo)	3	0.8	0.4	0.4	1.8	2.9	4.4	2.8	1	3	0.4	1.8	0.4	1.2	12.4
Renan Santos (Missãc)	2.9	0.5	5	2.9	0.4	0.1	0	0	2.1	2.6	1.2	1.4	1.4	2.6	1.4
Ronaldo Caiado (PSD)	1.1	0.6	0	2.3	0.1	1.2	0	0	0.5	2.5	0.5	0	0.1	3.3	0.2
Augusto Cury (Avant)	0.4	1.3	1.5	0.6	1	0.5	0.8	0	0.7	2.2	0.1	1	0.5	2	1
Aldo Rebelo (DC)	0.3	0	0.5	0.3	0	0	0	0	0.2	0.4	0.1	0.4	0.2	0	0
Voto branco/nulo	0.9	1.8	0	3.5	1.4	0.5	0.5	0.2	2.4	0.6	1.5	1.7	0.1	0.7	4.6
Não sei	0	0.8	0	0	0	0.3	2.4	0	0.7	0.3	0	0.1	1.8	0.2	0.1

	RELIGIÃO					REGIÃO					VOTO GOVERNADOR - 2º TURNO 2022			
	Católico	Evangélico	Outra religião	Crente sem religião	Agnóstico ou ateu	Lábrea	Parintins	Tefé	Região Intermediária de Manaus	Capital	Wilson Lima	Eduardo Braga	Voto branco/nulo	Não votei
Lula (PT)	59	28.9	74.8	53.2	84.4	43.5	72.7	53.2	26.7	50.1	28	76.9	72.9	36.4
Flávio Bolsonaro (PL)	35.2	64.9	18.7	28.4	4.4	48.6	25.5	42.4	64.6	41.6	67.1	12.7	14.7	59.3
Romeu Zema (Novo)	0.8	2.6	4.4	1.9	1.1	2.6	0.9	0.1	4.8	1.4	1.2	2.9	1.7	2
Renan Santos (Missãc)	1.6	0.6	0	3.5	4.3	0.4	0.4	0.7	3.6	1.9	2.1	0.8	2.6	2
Ronaldo Caiado (PSD)	0.6	1.4	0.3	1.1	0	1	0.4	3.1	0	0.6	0.6	1.6	0.1	0.1
Augusto Cury (Avant)	1.1	0.6	1.5	0.7	0	0.1	0	0.3	0.2	1.5	0.7	1.4	0.1	0.3
Aldo Rebelo (DC)	0.1	0.1	0.1	0	5.7	0	0	0	0.2	0.3	0.1	0.4	0	0
Voto branco/nulo	0.5	0.8	0.1	11.2	0.1	3.8	0.1	0.3	0	1.8	0.3	2.2	7.8	0
Não sei	0.9	0.1	0	0	0	0	0	0	0	0.8	0	1.2	0	0

	VOTO PRESIDENTE - 2º TURNO 2022				VOTO SENADOR - 2022						
	Lula	Jair Bolsonaro	Voto branco / nulo	Não votei	Omar Aziz	Coronel Menezes	Arthur Virgílio Neto	Luiz Castro	Outro	Voto branco/nulo	Não votei
Lula (PT)	93	0	80	42.4	88.5	0.4	36.3	64.8	25.3	88.1	37.3
Flávio Bolsonaro (PL)	0.6	94.6	0.8	48.5	7.1	95.9	47.1	10.9	59.1	8.5	54.6
Romeu Zema (Novo)	0	2.7	4.7	3.8	0.4	1.3	12.2	3.8	0	0.1	1
Renan Santos (Missãc)	0.4	1.7	8	3	0.8	0.7	0	2.8	14.6	1.9	2.5
Ronaldo Caiado (PSD)	0.9	0.3	1.4	1.9	0.3	1.2	2.7	0.3	0	0	2
Augusto Cury (Avant)	1.2	0.5	1.8	0.3	0.3	0.2	1.3	4.3	0	0.5	2.6
Aldo Rebelo (DC)	0.4	0	0	0	0.3	0.1	0	0.7	0	0	0
Voto branco/nulo	2.5	0.1	3.2	0	2.3	0.1	0.4	5.7	0.9	0.8	0
Não sei	1	0.1	0	0	0.1	0	0	6.9	0.1	0	0

**PESQUISA PARA CONSUMO INTERNO  
DIVULGAÇÃO PROIBIDA**

## Em um eventual 2º turno nas próximas eleições para Presidente, como você votaria em cada um dos seguintes cenários?



PESQUISA PARA CONSUMO INTERNO  
DIVULGAÇÃO PROIBIDA

## Em um eventual 2º turno nas próximas eleições para Presidente, como você votaria em cada um dos seguintes cenários? [Votos válidos]



PESQUISA PARA CONSUMO INTERNO  
DIVULGAÇÃO PROIBIDA

# Em um eventual 2º turno nas próximas eleições para Presidente, como você votaria em cada um dos seguintes cenários? [cruzamentos demográficos]

	GÊNERO		IDADE					NÍVEL EDUCACIONAL			RENDA FAMILIAR				
	Homem	Mulher	16 - 24	25 - 34	35 - 44	45 - 59	60 - 100	Ensino Fundamental	Ensino Médio	Ensino Superior	R\$0 - R\$2,000	R\$2,000 - R\$3,000	R\$3,000 - R\$5,000	R\$5,000 - R\$10,000	Acima de R\$10,000
<b>Lula vs Flávio Bolsonaro</b>															
Lula	38.6	57.6	45.8	43.9	46.8	57.2	43.1	45.7	48.7	49.8	48.3	44	50.8	54.9	38
Flávio Bolsonaro	58.1	40.4	50.7	52.7	50.7	40.4	56	54.1	48.7	44.6	51.1	51.6	48.6	39	59.6
Branco / Nulo / Não sei	3.3	2	3.5	3.3	2.5	2.4	1	0.2	2.6	5.5	0.6	4.4	0.6	6.2	2.4
<b>Lula vs Jair Bolsonaro</b>															
Lula	36.3	65.2	68.8	44	42	57.2	43.1	55.5	48.7	49.9	61.3	44	45.6	54.8	38.1
Branco / Nulo / Não sei	3.1	2.1	3.7	3.5	1.9	2.7	1	0.2	2.2	6.3	0.6	2.9	1.2	6.4	3
Jair Bolsonaro	60.6	32.6	27.5	52.6	56	40.1	56	44.3	49	43.8	38	53.1	53.2	38.8	58.9

	RELIGIÃO					REGIÃO				VOTO GOVERNADOR - 2º TURNO 2022				
	Católico	Evangélico	Outra religião	Crente sem religião	Agnóstico ou ateu	Lábrea	Parintins	Tefé	Região Intermediária de Manaus	Capital	Wilson Lima	Eduardo Braga	Voto branco/nulo	Não votei
<b>Lula vs Flávio Bolsonaro</b>														
Lula	61.3	32	75.1	28.3	90.5	43.6	40.3	63.6	27	53.4	31.3	80.6	15.3	36.7
Flávio Bolsonaro	37.2	65	22.9	67.8	5.5	51.3	58.5	33.6	70.4	43.9	66.3	15.9	80.4	63.1
Branco / Nulo / Não sei	1.5	3	2.1	3.9	4	5.2	1.2	2.8	2.5	2.6	2.4	3.5	4.3	0.3
<b>Lula vs Jair Bolsonaro</b>														
Lula	61.3	29.3	74.9	65.3	90.5	43.9	72.7	54.7	27	53.4	28.9	80.5	79.2	36.7
Branco / Nulo / Não sei	1.8	2.4	2.2	4.6	4	1	1.2	2.9	2.5	3.2	2.5	3	4.7	0.6
Jair Bolsonaro	36.9	68.3	22.9	30.1	5.5	55.1	26	42.3	70.4	43.5	68.6	16.4	16.1	62.8

	VOTO PRESIDENTE - 2º TURNO 2022				VOTO SENADOR - 2022						
	Lula	Jair Bolsonaro	Voto branco / nulo	Não votei	Omar Aziz	Coronel Menezes	Arthur Virgílio Neto	Luiz Castro	Outro	Voto branco/nulo	Não votei
<b>Lula vs Flávio Bolsonaro</b>											
Lula	97.4	3	17	42.8	90.3	4.5	39.2	77.1	25.4	28.1	40.5
Flávio Bolsonaro	0.7	95.8	66	54.6	7.5	94.4	59.4	15.7	59.5	69.6	57.2
Branco / Nulo / Não sei	2	1.2	17	2.6	2.3	1.1	1.4	7.2	15.1	2.3	2.3
<b>Lula vs Jair Bolsonaro</b>											
Lula	97.4	0.1	81.5	42.8	90.3	0.7	39	77.6	25.4	88.2	40.5
Branco / Nulo / Não sei	1.3	1.4	18.4	3	1.5	1.4	1.6	7.6	15.1	3.2	2.7
Jair Bolsonaro	1.2	98.4	0	54.2	8.3	97.9	59.4	14.8	59.5	8.6	56.8

**PESQUISA PARA CONSUMO INTERNO  
DIVULGAÇÃO PROIBIDA**

# Em um eventual 2º turno nas próximas eleições para Presidente, como você votaria em cada um dos seguintes cenários? [cruzamentos demográficos]

	GÊNERO		IDADE					NÍVEL EDUCACIONAL			RENDA FAMILIAR				
	Homem	Mulher	16 - 24	25 - 34	35 - 44	45 - 59	60 - 100	Ensino Fundamental	Ensino Médio	Ensino Superior	R\$0 - R\$2,000	R\$2,000 - R\$3,000	R\$3,000 - R\$5,000	R\$5,000 - R\$10,000	Acima de R\$10,000
<b>Lula vs Romeu Zema</b>															
Lula	38	65	68.6	43.2	41.8	63.3	40.6	59.9	47.5	49.6	61.7	49.4	43.4	54.5	38
Branco / Nulo / Não sei	11.8	12.4	15	16	11.6	10.1	6.1	6.1	15.4	12.8	11.2	16.8	14.2	10	2.8
Romeu Zema	50.2	22.6	16.4	40.8	46.6	26.6	53.3	34.1	37.1	37.6	27.1	33.8	42.4	35.5	59.1
<b>Lula vs Ronaldo Caiado</b>															
Lula	35.9	64.9	69	43.2	41.7	58.2	40.6	56.3	47.7	49.4	61.7	44	43.8	54.4	37.8
Branco / Nulo / Não sei	15.2	14.8	15	19.1	13.7	12.7	13.6	7.5	18	17.3	14.6	18	19.7	11.2	4.1
Ronaldo Caiado	49	20.3	16	37.7	44.6	29.1	45.7	36.2	34.3	33.3	23.7	38.1	36.5	34.4	58.2

	RELIGIÃO					REGIÃO					VOTO GOVERNADOR - 2º TURNO 2022			
	Católico	Evangélico	Outra religião	Crente sem religião	Agnóstico ou ateu	Lábrea	Parintins	Tefé	Região Intermediária de Manaus	Capital	Wilson Lima	Eduardo Braga	Voto branco/nulo	Não votei
<b>Lula vs Romeu Zema</b>														
Lula	59.8	32.8	74.9	65.3	90.2	43.9	72.7	53.6	34	52.9	28.7	79.5	79.2	44.7
Branco / Nulo / Não sei	9.1	17.6	1.9	10	5.3	15.9	7.2	16	11.6	11.8	13.7	7.4	6.4	21.9
Romeu Zema	31.2	49.6	23.2	24.7	4.6	40.2	20.1	30.5	54.4	35.3	57.6	13.2	14.4	33.4
<b>Lula vs Ronaldo Caiado</b>														
Lula	59.8	29.9	74.9	65.3	90.2	43.9	72.7	53.5	27	52.9	28.8	79.4	79.2	37
Branco / Nulo / Não sei	11.7	22.4	3.7	9.6	6.3	16.1	8.1	17.3	12.7	16.7	20.8	5	9.4	23.4
Ronaldo Caiado	28.5	47.7	21.4	25.1	3.5	40.1	19.2	29.2	60.2	30.4	50.4	15.6	11.4	39.6

	VOTO PRESIDENTE - 2º TURNO 2022				VOTO SENADOR - 2022						
	Lula	Jair Bolsonaro	Voto branco / nulo	Não votei	Omar Aziz	Coronel Menezes	Arthur Virgílio Neto	Luiz Castro	Outro	Voto branco/nulo	Não votei
<b>Lula vs Romeu Zema</b>											
Lula	96.1	3.2	80	43.1	90.9	4.1	36.8	70.8	25.4	88.2	40.2
Branco / Nulo / Não sei	2.7	19.4	10.5	23	3.5	19.3	6.9	14.2	23.1	7.1	22.5
Romeu Zema	1.2	77.4	9.5	33.9	5.6	76.6	56.3	15	51.5	4.7	37.3
<b>Lula vs Ronaldo Caiado</b>											
Lula	96	0.5	81.5	43.1	90.8	0.5	36.4	70.8	25.4	88.2	40.9
Branco / Nulo / Não sei	2.4	26.9	9.1	22.7	3	25.2	12.1	14.3	34.4	7.1	26.2
Ronaldo Caiado	1.6	72.6	9.5	34.2	6.1	74.3	51.5	14.9	40.2	4.7	32.9

**PESQUISA PARA CONSUMO INTERNO  
DIVULGAÇÃO PROIBIDA**

# 4 Aprovação e Avaliação de Governo

# Aprovação dos Líderes de Governo no Amazonas

Você aprova ou desaprova o desempenho dos seguintes líderes de governo?



Presidente Lula



Governador interino Roberto Cidade



Prefeito da sua cidade



■ Aprovo ■ Não sei ■ Desaprovo

PESQUISA PARA CONSUMO INTERNO  
DIVULGAÇÃO PROIBIDA

# Aprovação dos Líderes de Governo

Você aprova ou desaprova o desempenho dos seguintes líderes de governo?  
[cruzamentos demográficos]

	GÊNERO		IDADE					NÍVEL EDUCACIONAL			RENDA FAMILIAR				
	Homem	Mulher	16 - 24	25 - 34	35 - 44	45 - 59	60 - 100	Ensino Fundamental	Ensino Médio	Ensino Superior	R\$0 - R\$2,000	R\$2,000 - R\$3,000	R\$3,000 - R\$5,000	R\$5,000 - R\$10,000	Acima de R\$10,000
<b>Presidente Lula</b>															
Aprovo	35.1	57.6	45.3	43.3	41.6	56.1	43	39.4	48.3	50.3	48.5	44	42.6	54.6	37.9
Não sei	2.1	0.1	0.4	2.2	2	0.1	0.1	1.2	0.8	1.6	0.5	0.6	0.5	1.5	4.9
Desaprovo	62.8	42.3	54.2	54.5	56.5	43.8	56.9	59.3	50.9	48.1	50.9	55.4	56.9	43.9	57.2
<b>Governador interino Roberto Cidade</b>															
Aprovo	23.4	18	13.4	17	49.1	12.9	5.2	33.1	16.3	14.6	24.3	22.2	25.2	11.1	11.4
Não sei	27.3	28.5	18.6	16.4	27.3	30.2	54.3	18.4	31.4	32.5	11.8	33.1	33.1	34.5	43.5
Desaprovo	49.3	53.4	68	66.7	23.6	56.9	40.5	48.6	52.3	52.9	63.9	44.7	41.7	54.4	45

	RELIGIÃO					REGIÃO					VOTO GOVERNADOR - 2º TURNO 2022			
	Católico	Evangélico	Outra religião	Crente sem religião	Agnóstico ou ateu	Lábrea	Parintins	Tefé	Região Intermediária de Manaus	Capital	Wilson Lima	Eduardo Braga	Voto branco/nulo	Não votei
<b>Presidente Lula</b>														
Aprovo	60.7	28.3	74.9	28.2	90.2	43.7	40.2	53.5	23	53.6	27	80.4	15.3	38.4
Não sei	0.8	1.9	0.1	0.1	0	0	0.2	4.1	0	1.1	1.5	1	0	0
Desaprovo	38.5	69.8	25	71.7	9.8	56.2	59.6	42.3	76.9	45.3	71.5	18.6	84.7	61.6
<b>Governador interino Roberto Cidade</b>														
Aprovo	28.2	17.4	16.3	7.7	1.3	24.7	34.8	42.7	10.8	14.8	26.2	18.4	0.8	15.9
Não sei	27.9	27	24.1	19	53.7	20.8	11.6	10.3	45.6	31.3	30.5	29.8	12.4	21.6
Desaprovo	43.8	55.6	59.6	73.3	45	54.5	53.6	47.1	43.6	53.9	43.3	51.8	86.8	62.6

	VOTO PRESIDENTE - 2º TURNO 2022				VOTO SENADOR - 2022						
	Lula	Jair Bolsonaro	Voto branco / nulo	Não votei	Omar Aziz	Coronel Menezes	Arthur Virgílio Neto	Luiz Castro	Outro	Voto branco/nulo	Não votei
<b>Presidente Lula</b>											
Aprovo	95.4	0	17.2	44.9	88.6	1.6	36.7	77.6	25.4	28.1	39.7
Não sei	0.6	1.3	1.5	1.9	0.5	1.3	2.6	0.3	0.1	0	2.6
Desaprovo	4.1	98.7	81.3	53.2	10.9	97.2	60.6	22.1	74.6	71.9	57.7
<b>Governador interino Roberto Cidade</b>											
Aprovo	24	20.7	3.1	17.4	26.7	20.4	14.8	10.7	26.2	1.5	17.3
Não sei	24.3	34.7	19.7	23.2	21.7	28.6	59	36.7	37.5	17.9	24.6
Desaprovo	51.8	44.6	77.2	59.4	51.6	51	26.2	52.7	36.3	80.6	58.1

**PESQUISA PARA CONSUMO INTERNO  
DIVULGAÇÃO PROIBIDA**

# Avaliação de Governo

Como você avalia o desempenho dos seguintes líderes de governo?



Presidente Lula



Governador interino Roberto Cidade



Prefeito da sua cidade



■ Ótimo / Bom ■ Regular ■ Ruim / Péssimo

PESQUISA PARA CONSUMO INTERNO  
DIVULGAÇÃO PROIBIDA

# Aprovação dos Líderes de Governo

Como você avalia o desempenho dos seguintes líderes de governo?  
 [cruzamentos demográficos]

	GÊNERO		IDADE					NÍVEL EDUCACIONAL			RENDA FAMILIAR				
	Homem	Mulher	16 - 24	25 - 34	35 - 44	45 - 59	60 - 100	Ensino Fundamental	Ensino Médio	Ensino Superior	R\$0 - R\$2,000	R\$2,000 - R\$3,000	R\$3,000 - R\$5,000	R\$5,000 - R\$10,000	Acima de R\$10,000
<b>Presidente Lula</b>															
Ótimo / Bom	26.9	52.2	37.9	38.9	28.5	50.5	40.4	30.7	41.5	46.1	45.3	28.7	38.2	49.6	30.6
Regular	12.4	14.2	29.5	7.4	20.3	7.6	2.8	27.3	8	7.5	17	18	11.1	7.3	8.9
Ruim / Péssimo	60.7	33.6	32.6	53.7	51.2	41.8	56.7	42	50.5	46.4	37.7	53.3	50.8	43.2	60.5
<b>Governador interino Roberto Cidade</b>															
Ótimo / Bom	7.8	14	1.4	12	26.3	6.3	4.4	18.3	7.8	8.4	20.2	6.9	7.6	5.1	8.3
Regular	53	37.1	35.6	34.4	55.1	41.6	62.1	40.2	49.6	41.6	25.7	48	55.3	49.7	69
Ruim / Péssimo	39.2	48.9	63	53.6	18.6	52	33.5	41.4	42.6	50	54.1	45.1	37	45.2	22.7

	RELIGIÃO					REGIÃO					VOTO GOVERNADOR - 2º TURNO 2022			
	Católico	Evangélico	Outra religião	Crente sem religião	Agnóstico ou ateu	Lábrea	Parintins	Tefé	Região Intermediária de Manaus	Capital	Wilson Lima	Eduardo Braga	Voto branco/nulo	Não votei
<b>Presidente Lula</b>														
Ótimo / Bom	51.8	26.3	61.7	14.5	73.9	37.3	37.9	31.9	19.2	47.9	24.7	68.7	8.9	28.5
Regular	9.8	7.9	13.8	50.9	16.3	10.6	35.4	34.7	4.5	6.8	6.6	14.3	70.7	8.1
Ruim / Péssimo	38.4	65.9	24.6	34.6	9.8	52.1	26.7	33.4	76.2	45.3	68.7	17	20.4	63.3
<b>Governador interino Roberto Cidade</b>														
Ótimo / Bom	17.8	7.1	0.7	5.9	0	18.3	31.7	0.5	9.1	7.8	16	7.9	0.1	5.2
Regular	45.1	49.1	67.2	18	41.8	30.3	26.2	71.7	54.5	42.9	51.4	47.6	9.6	32.3
Ruim / Péssimo	37.1	43.9	32.2	76.1	58.2	51.3	42.1	27.7	36.3	49.3	32.6	44.5	90.3	62.5

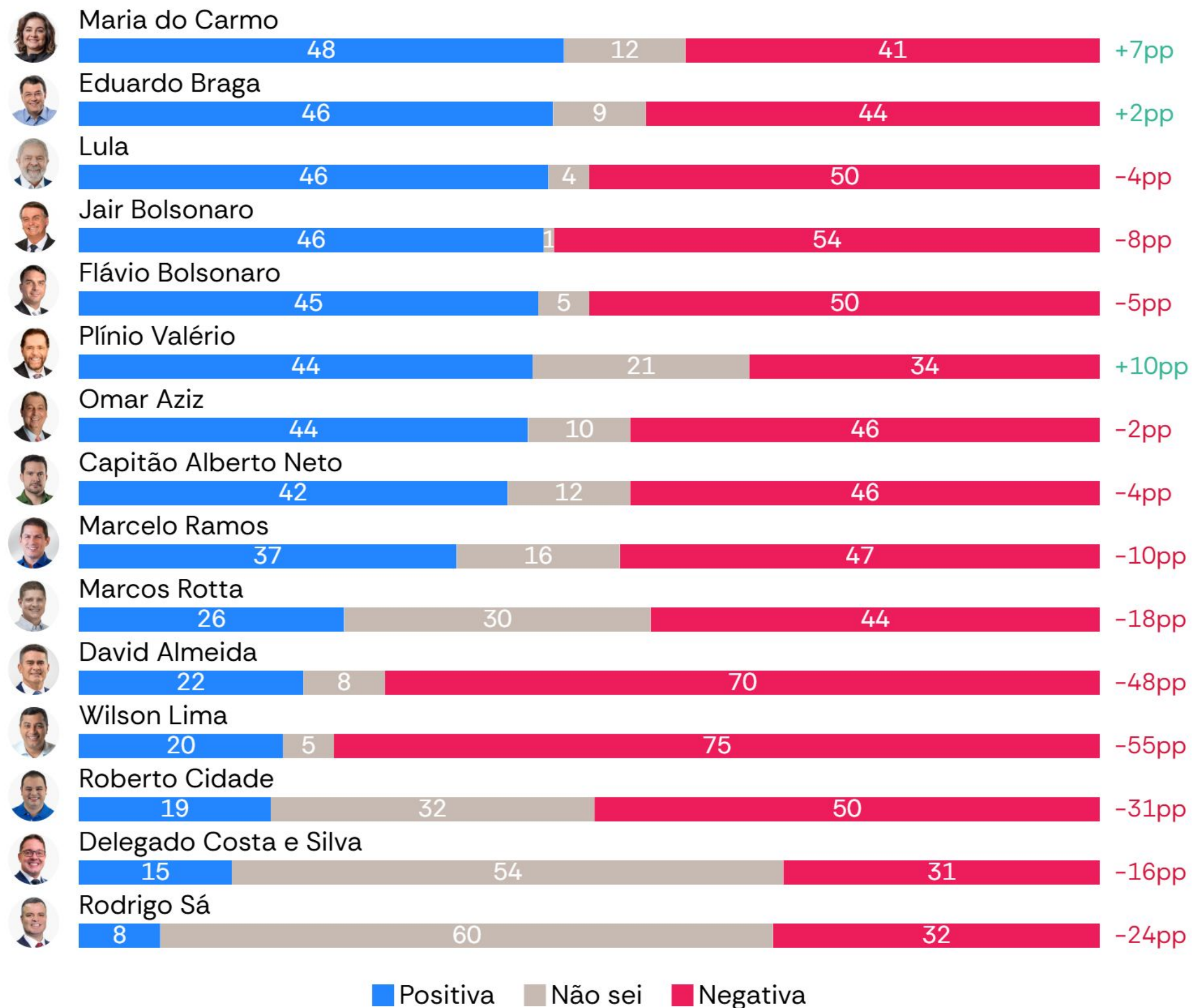
	VOTO PRESIDENTE - 2º TURNO 2022				VOTO SENADOR - 2022						
	Lula	Jair Bolsonaro	Voto branco / nulo	Não votei	Omar Aziz	Coronel Menezes	Arthur Virgílio Neto	Luiz Castro	Outro	Voto branco/nulo	Não votei
<b>Presidente Lula</b>											
Ótimo / Bom	82.9	0	15.4	32.8	79.3	0.5	25.3	62.8	21.9	27.8	27.8
Regular	13.9	4.8	68.4	12.1	11.5	5.4	15.7	18.3	4	60.6	12.3
Ruim / Péssimo	3.2	95.2	16.2	55.1	9.1	94.1	59	18.9	74.1	11.6	59.9
<b>Governador interino Roberto Cidade</b>											
Ótimo / Bom	14.7	9.5	1.4	6.3	17.2	8.8	4.7	3.4	22.6	0	4.5
Regular	41.9	55.6	14.6	34.2	42	51.7	71.8	43.6	39.3	12.7	42.2
Ruim / Péssimo	43.4	34.9	84	59.5	40.8	39.6	23.5	53	38.1	87.3	53.3

**PESQUISA PARA CONSUMO INTERNO  
 DIVULGAÇÃO PROIBIDA**

# 5 Imagem e Rejeição

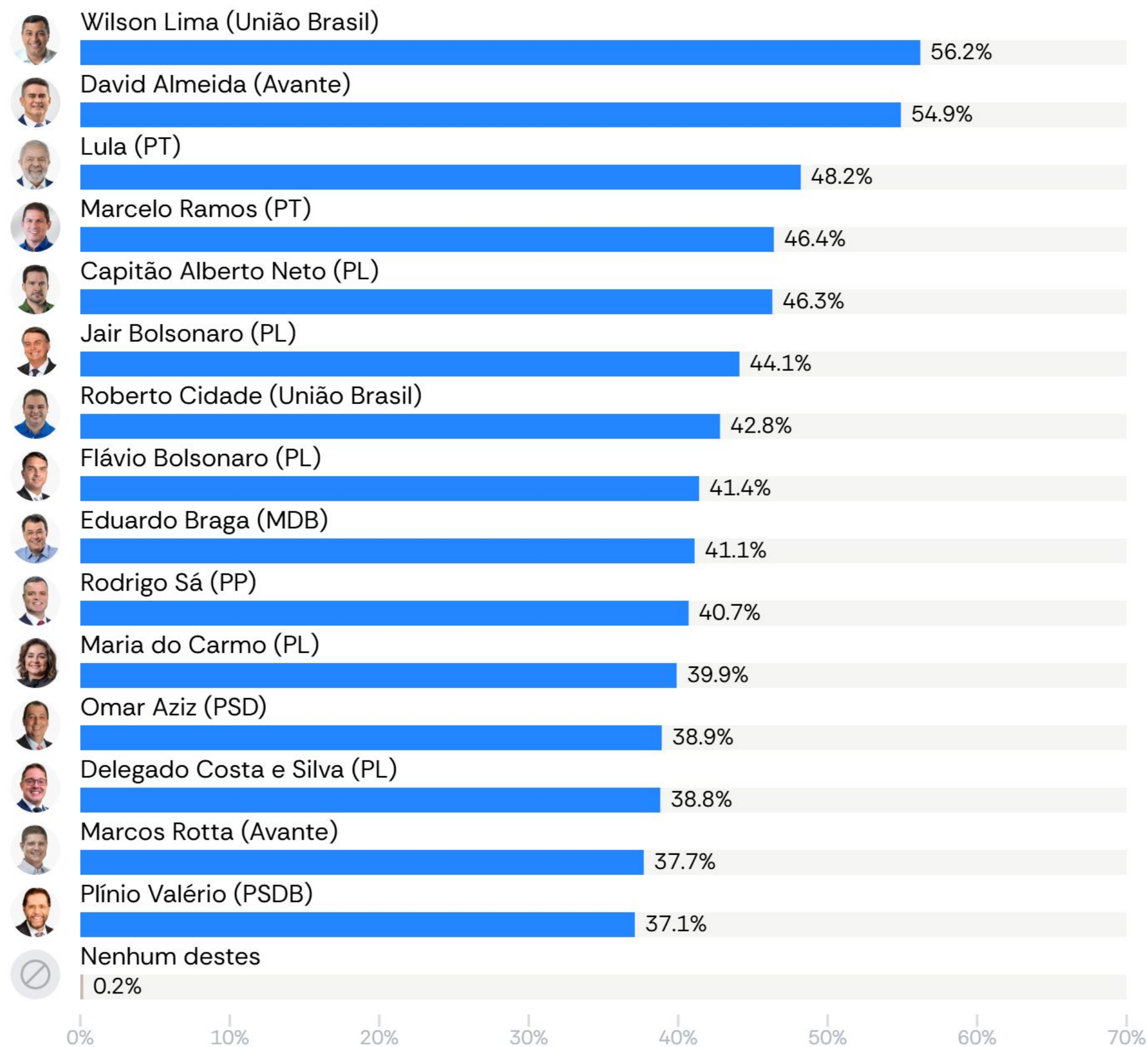
# Imagem dos Líderes Políticos

Você tem uma imagem positiva ou negativa dos seguintes líderes políticos?



# Rejeição dos Líderes Políticos

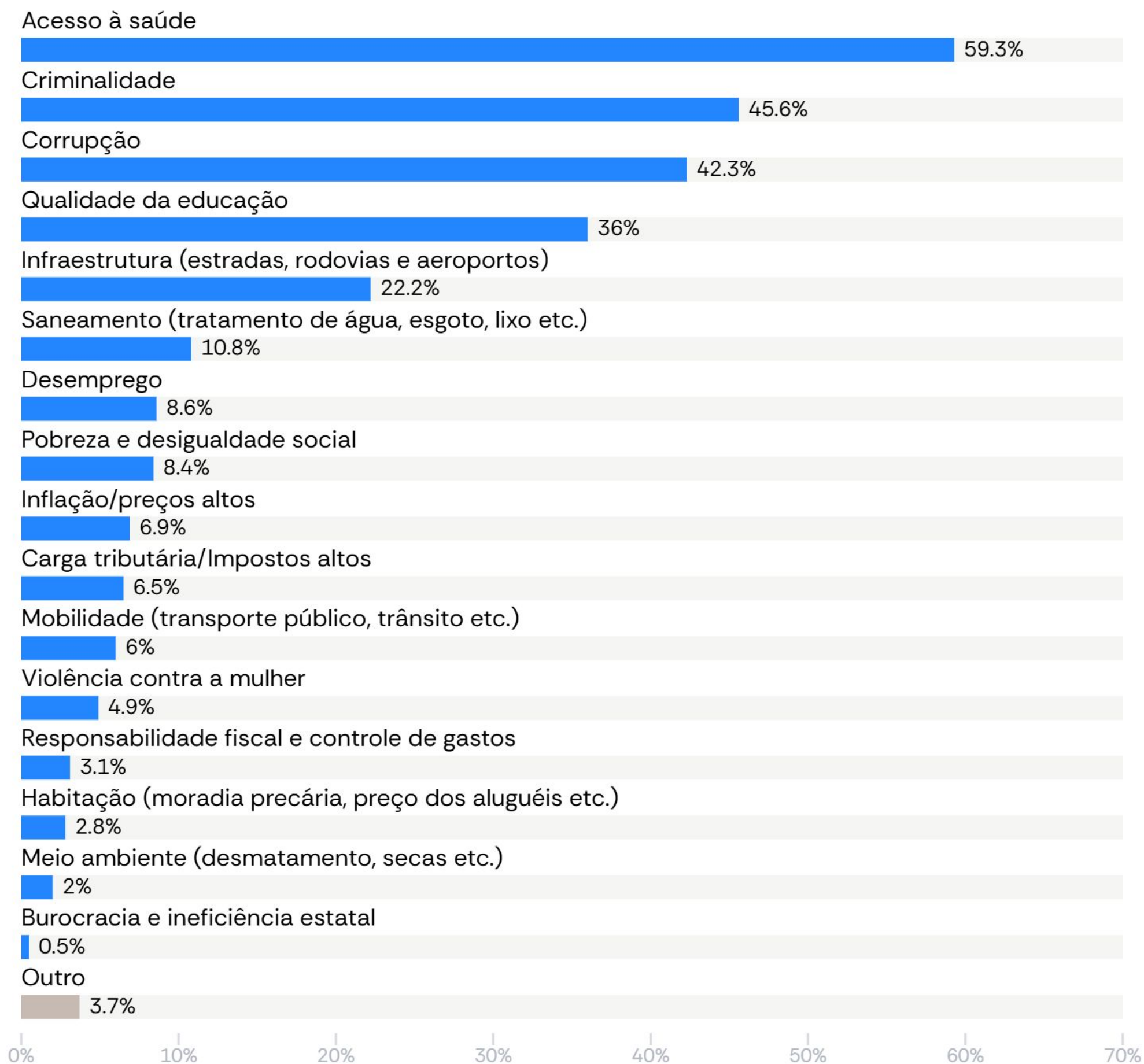
Em qual dos políticos listados abaixo você não votaria de jeito nenhum?




# 5 Maiores problemas

# Maiores Problemas

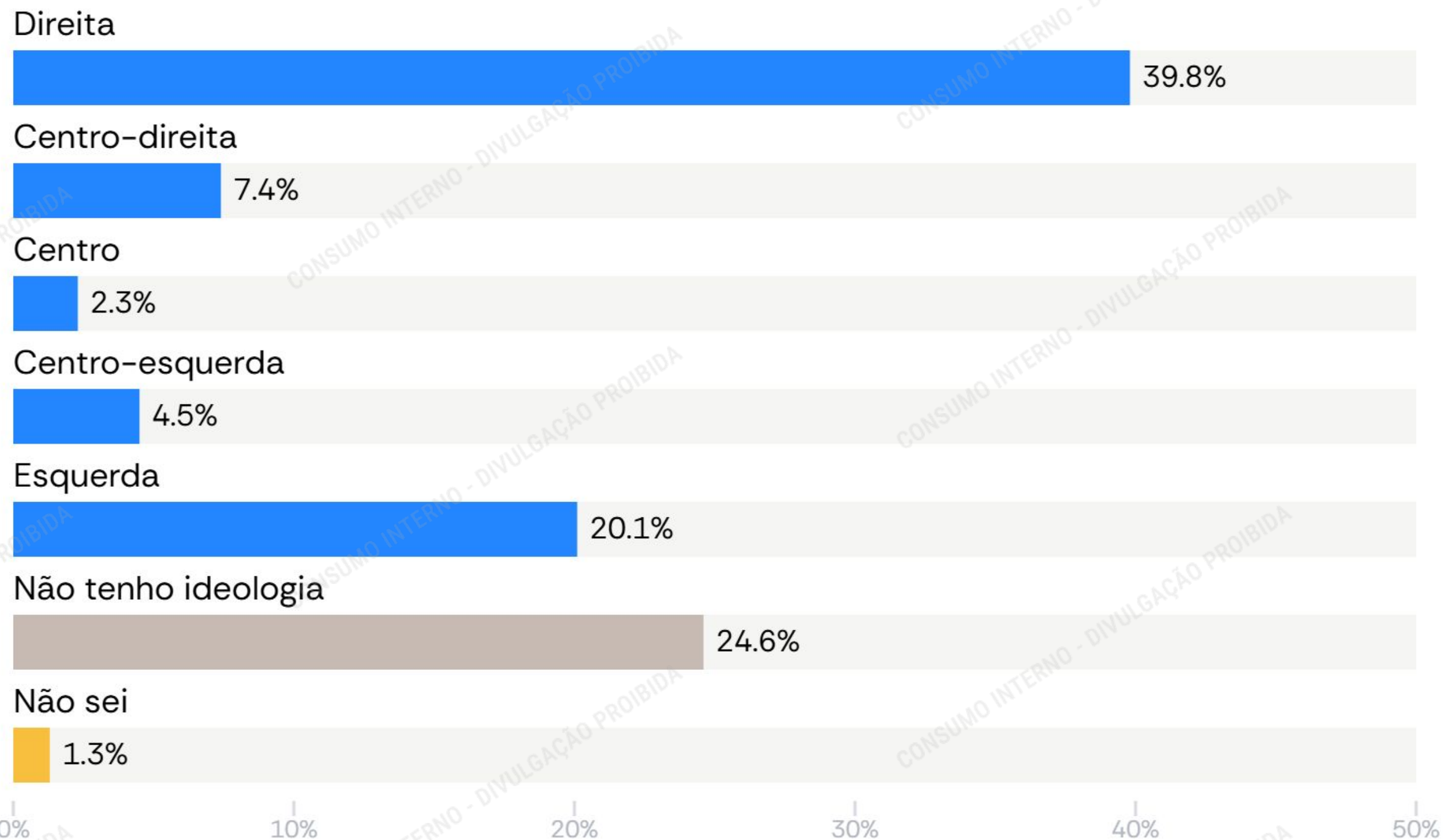
Quais são, na sua opinião, os maiores problemas que afetam o estado do Amazonas hoje em dia?





# 5 Estrutura do Eleitorado

## Como você se posiciona ideologicamente?



PESQUISA PARA CONSUMO INTERNO  
DIVULGAÇÃO PROIBIDA

# Como você se posiciona ideologicamente?

[cruzamentos demográficos]

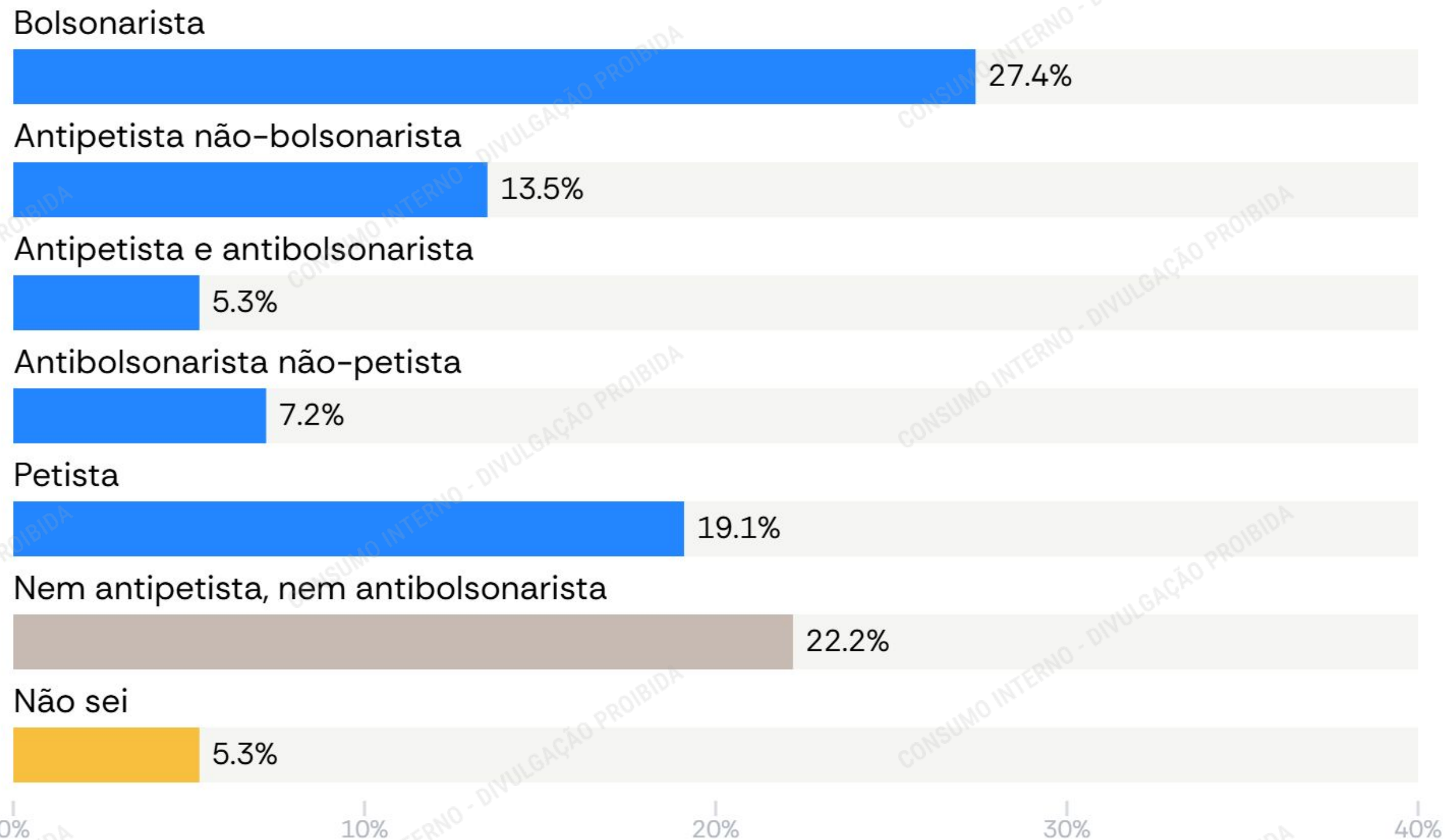
	GÊNERO		IDADE					NÍVEL EDUCACIONAL			RENDA FAMILIAR				
	Homem	Mulher	16 - 24	25 - 34	35 - 44	45 - 59	60 - 100	Ensino Fundamental	Ensino Médio	Ensino Superior	R\$0 - R\$2,000	R\$2,000 - R\$3,000	R\$3,000 - R\$5,000	R\$5,000 - R\$10,000	Acima de R\$10,000
Direita	50.4	29.6	24.8	39.2	59.8	26.1	51.2	46.9	39.6	32.5	38.2	43.9	43.3	27.9	51.6
Centro-direita	7.6	7.3	2.9	10.3	6.5	11.6	4	10.6	5.1	8.5	8.4	5.6	5.3	11.6	6.1
Centro	3	1.7	8.3	1.1	0.5	1.1	1.6	0	3.8	1.9	2.4	4.1	1.2	1.6	2.1
Centro-esquerda	3.6	5.4	8.7	3.9	1	6.3	2.3	0	4.1	10.6	1.7	2.9	3.6	7.8	11.6
Esquerda	9.4	30.3	17.4	20.2	8.6	26.1	30.4	6.1	25.8	24.8	16.4	12.5	22.7	33.7	15.1
Não tenho ideologia	23.9	25.2	37.8	25.2	21.2	26	10.1	34.2	20.7	20.7	32.8	29.1	20	17.3	13.3
Não sei	2.1	0.5	0.2	0	2.4	2.7	0.4	2.3	1	0.9	0.1	1.9	3.8	0	0.2

	RELIGIÃO					REGIÃO					VOTO GOVERNADOR - 2º TURNO 2022			
	Católico	Evangélico	Outra religião	Crente sem religião	Agnóstico ou ateu	Lábrea	Parintins	Tefé	Região Intermediária de Manaus	Capital	Wilson Lima	Eduardo Braga	Voto branco/nulo	Não votei
Direita	32.7	57.7	18.8	24.5	4.4	46	46.9	37	50.1	34.3	63.9	12.6	14.8	38.8
Centro-direita	8.5	8.2	6.6	1.7	3.9	2.8	1.6	3.2	21.2	6.9	9.4	2.2	0.9	18.7
Centro	1.8	3.4	0.1	1.5	0.1	2.9	0	6.3	0	2.6	2.5	1.8	1.8	3.6
Centro-esquerda	4.1	1.9	34.7	3.4	3.7	4.7	4.3	0.4	3.9	5.8	1.8	9.4	0.1	4
Esquerda	24.7	8.1	32.7	18.9	85.9	8.8	8	18	15.1	25.7	7.8	43	8.6	6.5
Não tenho ideologia	28.1	17.5	7	50.1	1.9	30.2	37.2	35.2	5.5	24.4	13.1	29.5	73.7	28
Não sei	0.2	3.2	0	0	0	4.6	2	0	4.2	0.2	1.5	1.5	0.1	0.5

	VOTO SENADOR - 2022						VOTO PRESIDENTE - 2º TURNO 2022				
	Omar Aziz	Coronel Menezes	Arthur Virgílio Neto	Luiz Castro	Outro	Voto branco/nulo	Não votei	Lula	Jair Bolsonaro	Voto branco / nulo	Não votei
Direita	14.5	75.5	51.1	8.2	72.8	8.4	40.5	9.2	77.7	3.9	37.1
Centro-direita	3	15.8	3.5	6.9	0.3	0	11.2	0.5	14.7	8.3	9.9
Centro	3.3	0.1	4.9	0.7	0.6	1.7	5.2	3.8	0.2	3.5	4.5
Centro-esquerda	4.8	0.2	11.8	19.4	0.8	0	7.5	9.1	0	2.9	4.6
Esquerda	39.8	0.1	15	38.2	23.8	20.8	1.6	45.2	0.1	1.2	5.9
Não tenho ideologia	31.4	8.1	12.7	26.6	1.7	69.1	33.3	30	6.5	80.2	37.3
Não sei	3.2	0.1	1.1	0	0	0.1	0.5	2.2	0.7	0	0.7

**PESQUISA PARA CONSUMO INTERNO  
DIVULGAÇÃO PROIBIDA**

## Qual das seguintes identidades políticas melhor descreve o seu posicionamento?



PESQUISA PARA CONSUMO INTERNO  
DIVULGAÇÃO PROIBIDA

# Qual das seguintes identidades políticas melhor descreve o seu posicionamento?

[cruzamentos demográficos]

	GÊNERO		IDADE					NÍVEL EDUCACIONAL			RENDA FAMILIAR				
	Homem	Mulher	16 - 24	25 - 34	35 - 44	45 - 59	60 - 100	Ensino Fundamental	Ensino Médio	Ensino Superior	R\$0 - R\$2,000	R\$2,000 - R\$3,000	R\$3,000 - R\$5,000	R\$5,000 - R\$10,000	Acima de R\$10,000
Bolsonarista	36.7	18.5	16.4	28.5	39.1	21.2	32.7	23.4	30.2	27.4	24.8	25.4	35.5	18.3	43
Antipetista não-bolsc	16.1	11	3.8	22.3	9.6	12.3	18.5	14.5	13.7	11.7	10.1	17.1	13.3	17.4	7.9
Antipetista e antibols	7.4	3.1	6.7	6.8	3.8	7.5	0.1	4.5	4.9	6.5	1.1	6.8	4	10.4	6.6
Antibolsonarista não-Petista	5	9.2	10.6	3.7	3.5	12.7	5.5	2.3	5.5	16.3	3.3	4.9	8.9	13.1	8.7
Nem antipetista, nem Não sei	8.8	29.2	12.3	10.2	20.4	21.1	35.1	21.1	18.5	18	27.3	8.5	13	25.7	17.3
	22.1	22.5	44.7	17.5	21.7	19.8	8.1	30.3	19.2	19.5	27.1	27.9	19.9	14.6	16.2
	3.9	6.5	5.4	11.1	1.9	5.3	0	3.9	8	0.6	6.3	9.5	5.4	0.6	0.2

	RELIGIÃO					REGIÃO					VOTO GOVERNADOR - 2º TURNO 2022			
	Católico	Evangélico	Outra religião	Crente sem religião	Agnóstico ou ateu	Lábrea	Parintins	Tefé	Região Intermediária de Manaus	Capital	Wilson Lima	Eduardo Braga	Voto branco/nulo	Não votei
Bolsonarista	19	45	13.7	16.9	0.4	30.8	20.1	32.8	26.9	27.9	44.6	8.8	11.1	23.7
Antipetista não-bolsc	14.2	13.9	15.4	12	4	5.6	4.8	3.9	40.6	10.8	16.3	4.7	4.4	32.5
Antipetista e antibols	5.8	1.7	11.4	12.8	10	10.6	3.6	1.8	3.8	6	5.3	5.7	9.2	2.9
Antibolsonarista não-Petista	8.2	2.7	16.7	7	32	6.1	2.2	5.5	4.8	9.5	3.7	12.8	6.1	5.6
Nem antipetista, nem Não sei	27.5	10.2	11.6	11.1	31.7	10.5	27.8	10.2	15.6	21	13.7	32.3	2.3	9
	19.2	22.3	10.8	39.3	21.7	32.3	41.3	35.9	7.9	17.8	13.4	25.5	66.1	24.4
	6.2	4.2	20.3	0.7	0	4.1	0.2	9.9	0.4	7	3.1	10.3	1	1.8

	VOTO SENADOR - 2022					VOTO PRESIDENTE - 2º TURNO 2022					
	Omar Aziz	Coronel Menezes	Arthur Virgílio Neto	Luiz Castro	Outro	Voto branco/nulo	Não votei	Lula	Jair Bolsonaro	Voto branco / nulo	Não votei
Bolsonarista	2.3	64.7	32.5	4.3	55.8	6.3	20.5	0	62.3	0	19.3
Antipetista não-bolsc	4.4	24.2	10.4	8.7	1.6	2.1	31.1	0.2	25.5	1.2	30.2
Antipetista e antibols	5.2	3.1	5.7	10.8	20	1.3	4.9	5.6	3.7	17.4	3.6
Antibolsonarista não-Petista	9.6	0.4	16.3	20.4	1.6	6.6	7.2	13.8	0.1	9.3	6.6
Nem antipetista, nem Não sei	38.9	0.1	10.1	28.8	15.6	19.9	5.6	41	1.5	0.7	9.3
	27.3	6.2	22.2	26.3	5.2	62.9	28.7	28.6	5.4	70.8	30.9
	12.3	1.3	2.8	0.6	0.1	0.9	2	10.8	1.5	0.7	0

**PESQUISA PARA CONSUMO INTERNO  
DIVULGAÇÃO PROIBIDA**



**PESQUISA PARA CONSUMO INTERNO  
DIVULGAÇÃO PROIBIDA**